

# Huolinnan toimialakatsaus 2019

palta

Martti Pykäri, pääekonomisti

# Huolinnan toimialakatsaus perustuu tilinpäätösaineistoon

- Analyysi perustuu 256:n huolinta- ja logistiikka-alan yrityksen tilinpäätöstietoihin vuosilta 2003–2018, mitkä on poimittu Alma Talentin tietokannasta lokakuussa 2019. Aineiston puutteellisuuden vuoksi käytössä on muuttujasta ja vuodesta riippuen noin 150 yrityksen tiedot.
- Huolinnan liikevaihdon ja henkilöstömäärän tasotieto on laskettu vuodelta 2018. Muutos on laskettu identtisten yritysten tiedoista
- Kehitys on arvioitu taaksepäin mediaanimuutoksilla (henkilöstön osalta yli 20 henkilön yritykset)
- Tunnusluvut ovat laskettu pääosin kohdejoukon mediaanin ja mediaanin muutoksen avulla
- Huolinnan yritysjoukko on koottu huolinnan- ja rahtauksen toimialalta tunnistetuista huolintayrityksistä, joista on saatavissa tilinpäätöstiedot viime vuosilta.

# Vertailutiedot

- Tunnuslukuja verrataan Tilastokeskuksen tilinpäätöstilaston tunnuslukuihin
  - **Koko yrityssektori** (pl. maatalous ja finanssiala), TOL2008: 05–96 pl. 64–66
  - **Logistiikka** (koko logistiikka, eli kuljetus ja varastointi), TOL2008: 49–53
  - **Huolinta ja rahtaus** (sisältää huolinnan lisäksi myös rahtausyritykset), TOL2008: 52291

- Huolinta ja toimialaluokituksen rakenne

## H Logistiikka (49-53)

- 49 Maa- ja raideliikenne
- 50 Vesiliikenne
- 51 Ilmaliikenne
- 52 **Varastointi ja liikennettä palveleva toiminta**
  - 521 Varastointi
  - 522 Liikennettä palveleva toiminta
    - 5221 Maaliikennettä palveleva toiminta
    - 5222 Vesiliikennettä palveleva toiminta
    - 5223 Ilmaliikennettä palveleva toiminta
    - 5224 Lastinkäsittely
    - 5229 Muu liikennettä palveleva toiminta
      - 52291 **Huolinta ja rahtaus**
- 53 Posti- ja kuriiritoiminta

Tilastokeskus, Toimialaluokitus 2008

# Huolinta ja rahtaus, toimialakuvaus (TOL2008)

## 52291 Huolinta ja rahtaus

### Tähän kuuluu:

- vienti- ja tuontikuljetusten järjestely ja toteuttaminen maanteitse, rautateitse, meritse tai ilmaitse;
- kuljetusketjujen rakentaminen eri liikennemuotoja ja aikatauluja yhteen sovittaen
- tavaroiden noudon ja jakelun järjestäminen, lastauksen, purun ja siirtokuormausten järjestäminen
- kuljetusasiakirjojen ja rahtikirjojen hankinta ja toimittaminen
- vienti- ja tuontitullaus sekä vienti- ja tuontiasiakirjojen laadintapalvelut
- logistiset palvelut, kuten kuljetukset, varastointi, materiaalinkäsittely sekä logistisen ketjun hallintaan liittyvä tietohallinto
- muu tavarankäsittely, kuten tilapäinen tavarankäsittely laatikoihin tavarankäsittelyn aikana, purkaminen, näytteen otto ja tavaroiden punnitus
- transito-, laiva- ja lentohuolinta
- meri- ja lentorahtitilan välitystoiminnot
- huolintayritysten omalla kalustollaan suorittamat kuljetukset
- huolintaan liittyvä terminaalitoiminta

### Tähän ei kuulu:

- Kuriiritoiminta (53200)
- muu kuin huolintaan liittyvä kuljetusvälitys (52299)
- terminaalitoiminta muun kuin huolinnan osana (52212, 52219, 52221, 52230)
- tullitarkastus (84242)

# Huolinta lukuina

**4 200**

Henkilöstömäärä

**2,1**

Liikevaihto (mrd. €)

**~200**

Yritysten lukumäärä

**35 %**

Omavaraisuusaste

**1,6 %**

Nettotulos

**6,3 %**

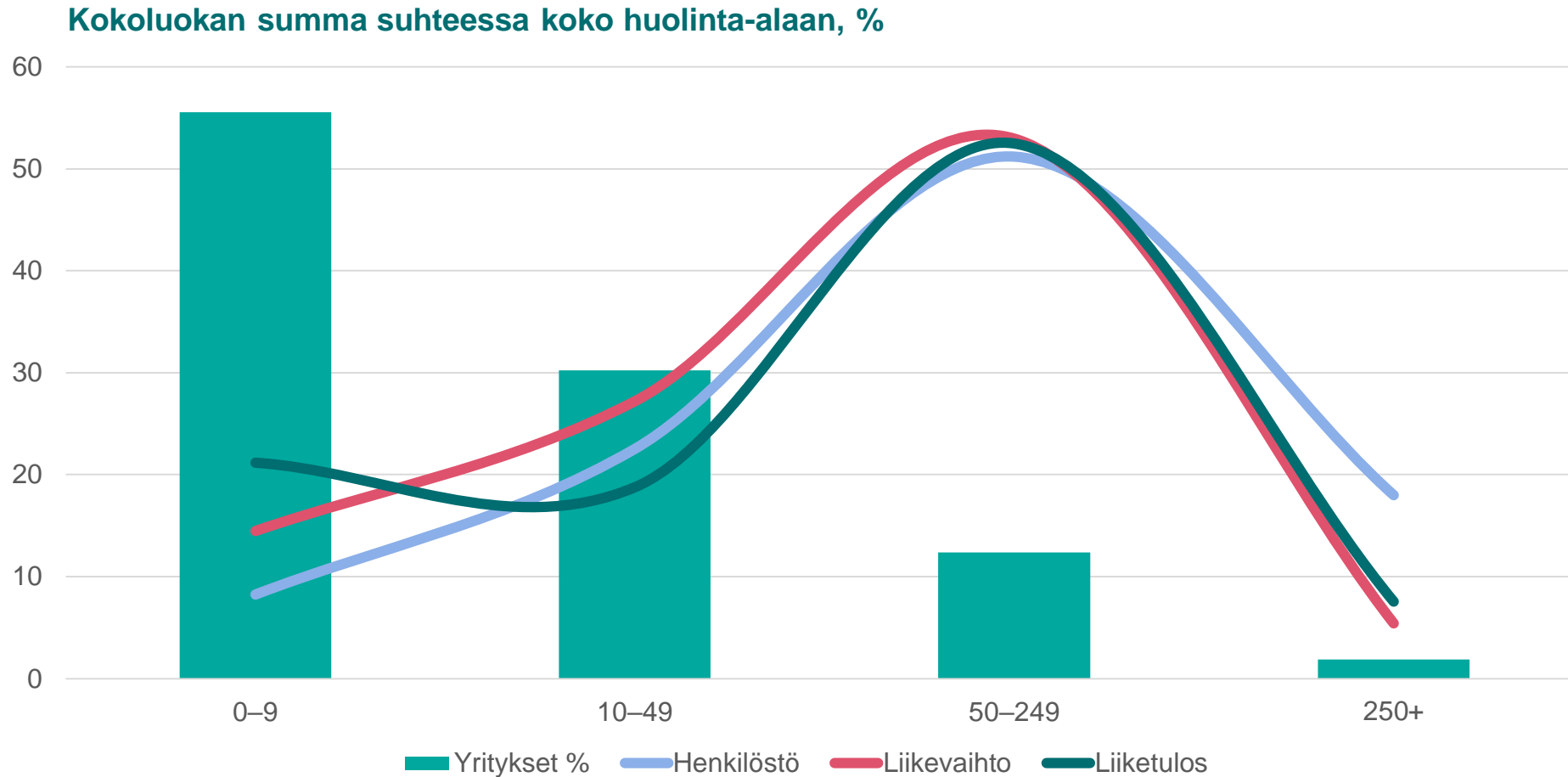
Kokonaispääoman tuotto

# Suomen Huolinta- ja Logistiikkaliitto (SHLL)

Alan elinkeino- ja työmarkkinapoliittinen toimialajärjestö

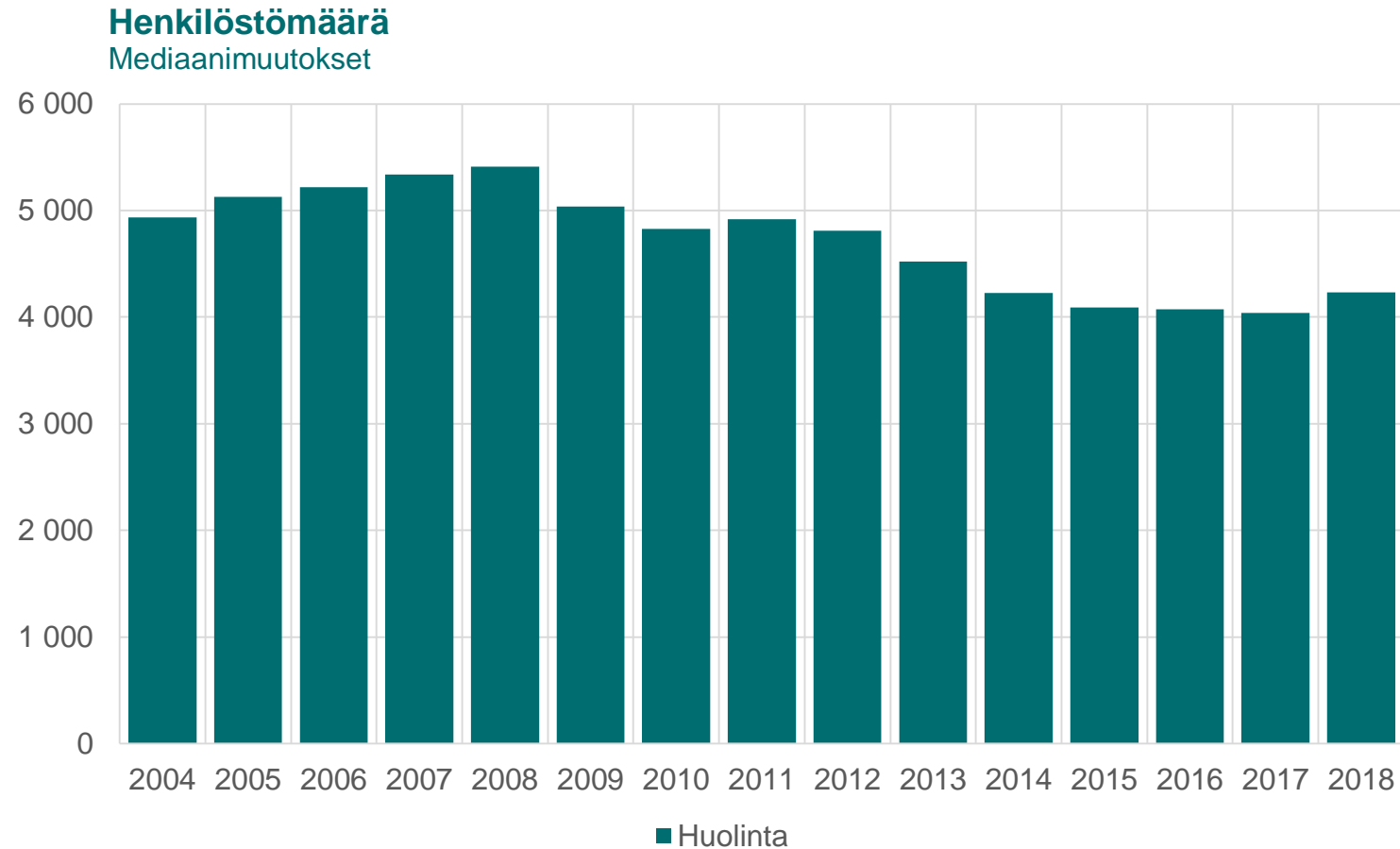
- Suomen Huolinta- ja Logistiikkaliitto ry (SHLL) on huolinta- ja logistiikka-alan yritysten kansallinen elinkeino- ja työmarkkinapoliittinen toimialajärjestö. Kaikki keskeiset huolinta-alan yritykset ovat SHLL:n jäseniä.
- Vuonna 2018 SHLL:n jäsenyritysten yhteenlaskettu liikevaihto *huolinta-toiminnan* osalta oli arviolta noin 1,7 mrd. euroa, mikä on noin 80 % huolinta-alan kokonaisliikevaihdosta. SHLL:n jäsenenä on yhteensä 67 huolinta- ja logistiikka-alan yritystä. SHLL:n jäsenyritykset näet [TÄSTÄ](#)
- Liiton jäsenyrityksissä oli vuonna 2018 yhteensä noin kuusi tuhatta työntekijää. Näistä huolinnan työntekijöitä oli noin 3200. Koko *huolinnan toimiala* työllisti vuonna 2018 arviolta noin 4200 työntekijää.
- Lisää SHLL:n toiminnasta: [www.huolintaliitto.fi](http://www.huolintaliitto.fi)

# Huolinta-alalla on paljon pk-yrityksiä



2017, viimeisimmän käytössä olevan vuoden tiedot yrityksittäin: N=160  
Lähde: Palta Huolinnan toimialakatsaus 2019

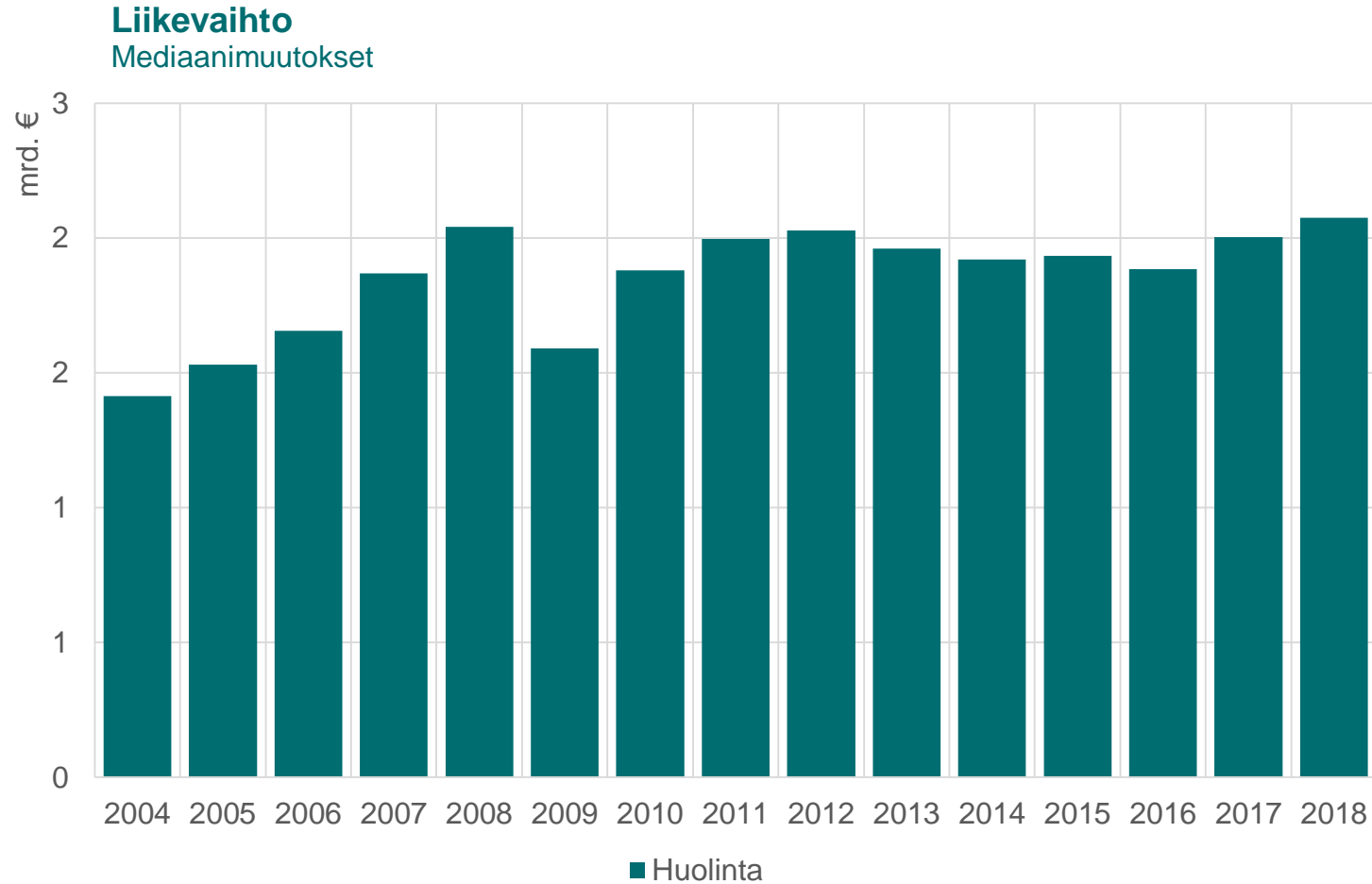
# Henkilöstömäärän kehitys



- Huolinnan henkilöstömäärä kasvoi ensikertaa vuosiin

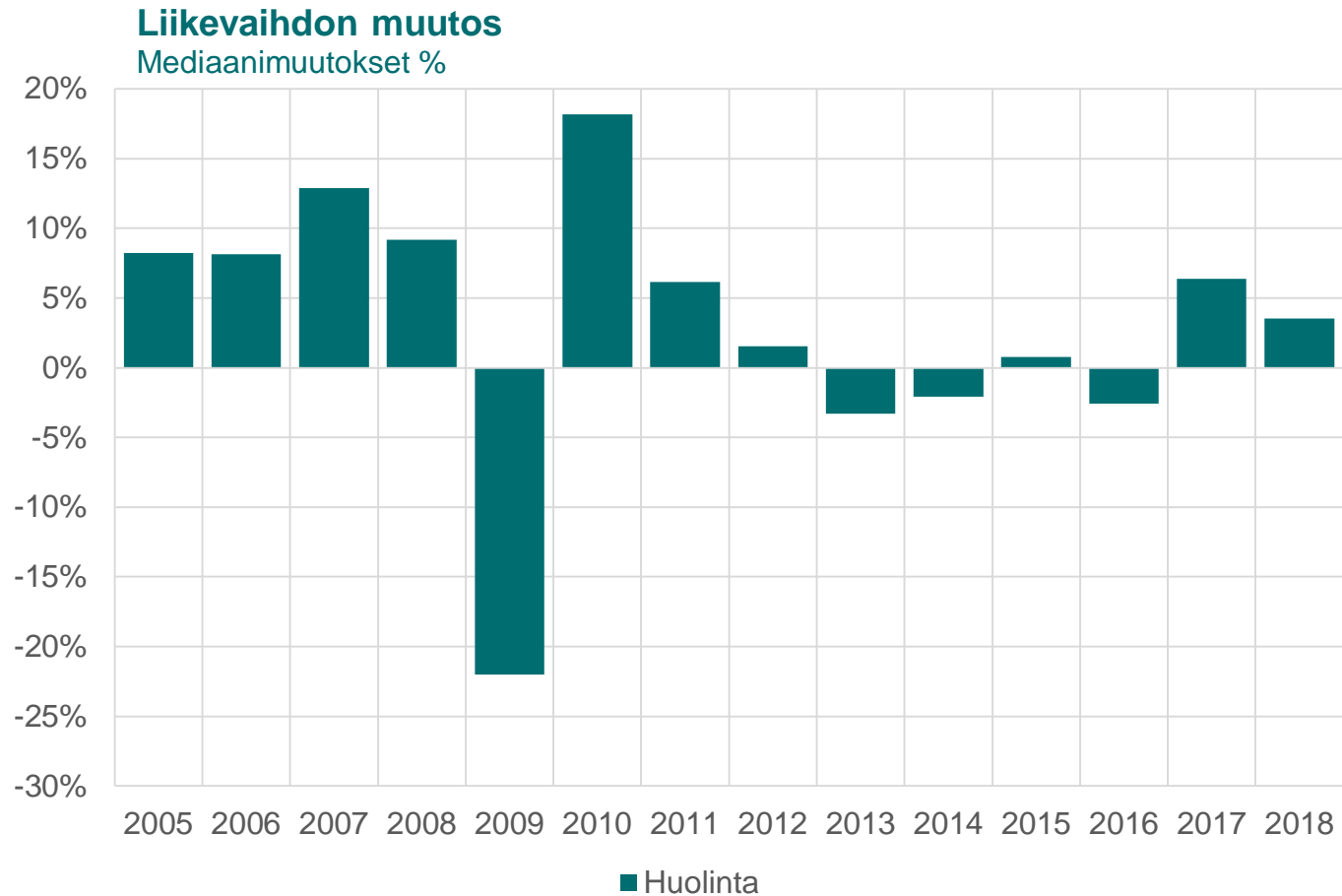


# Liikevaihdon kehitys



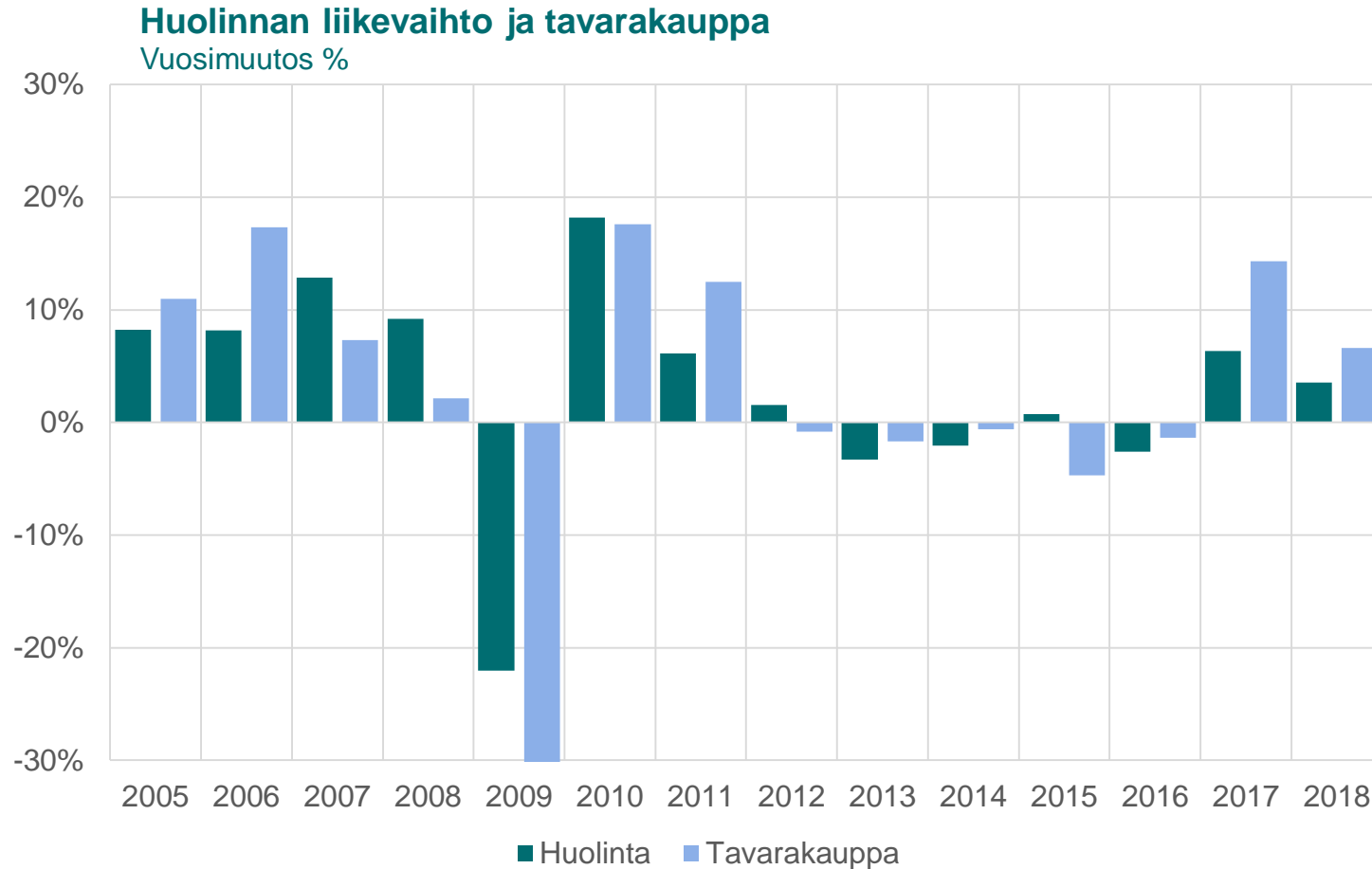
- Huolinnan liikevaihto on kasvanut viimeiset kaksi vuotta

# Liikevaihdon kehitys



- Huolinnan liikevaihto kasvoi arviolta 3,5% vuonna 2018

# Alan liikevaihto seuraa tavarakauppaa



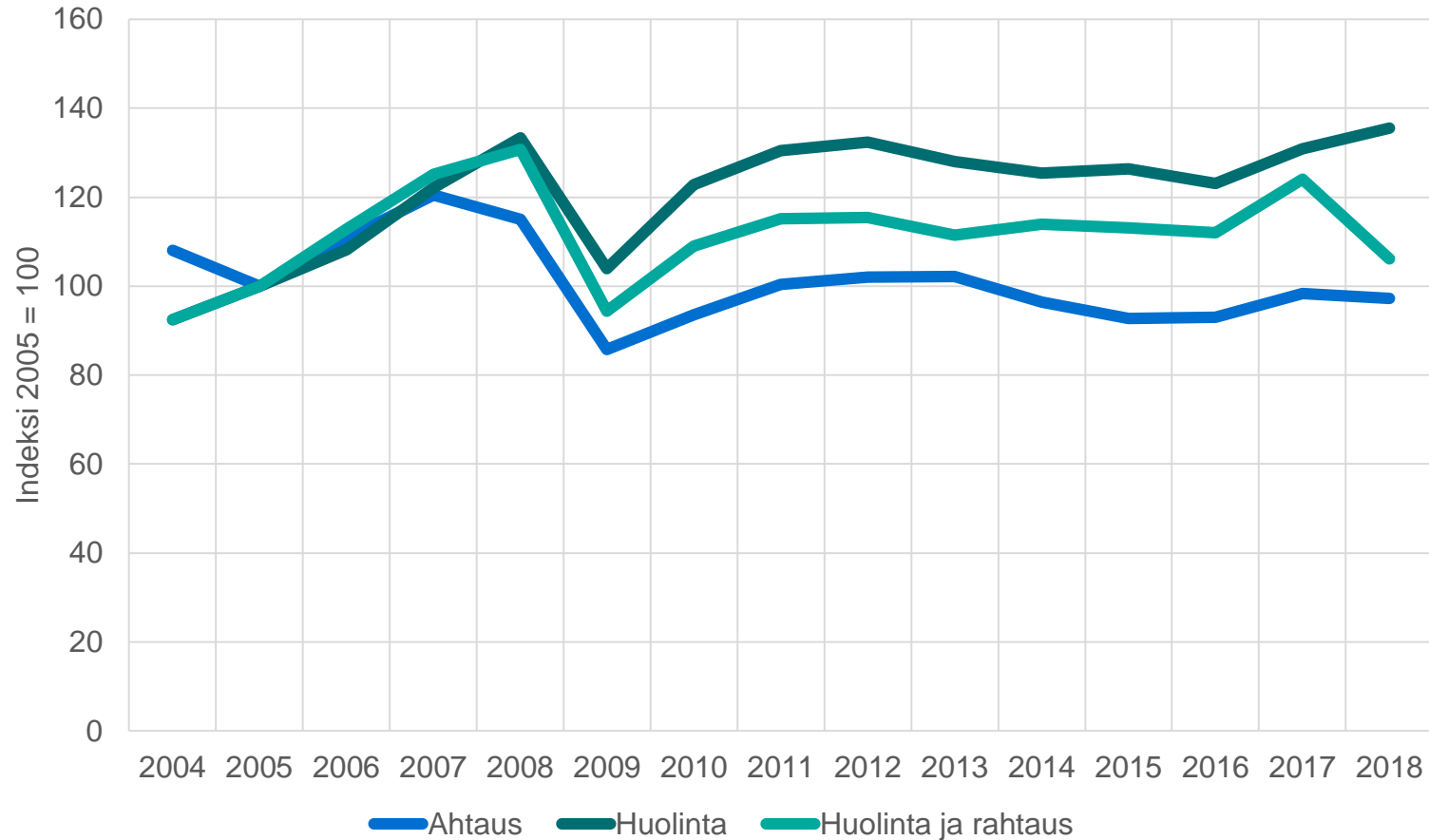
- Tavarakaupan bruttoarvo kasvoi 7% vuonna 2018

Lähde: Palta Huolinnan toimialakatsaus 2019, Tulli Ulkomaankauppatilaston tuonti + vienti

# Liikevaihdon kehitys

## Liikevaihdon muutos

Tilinpäätöstilasto ja mediaanimuutokset %



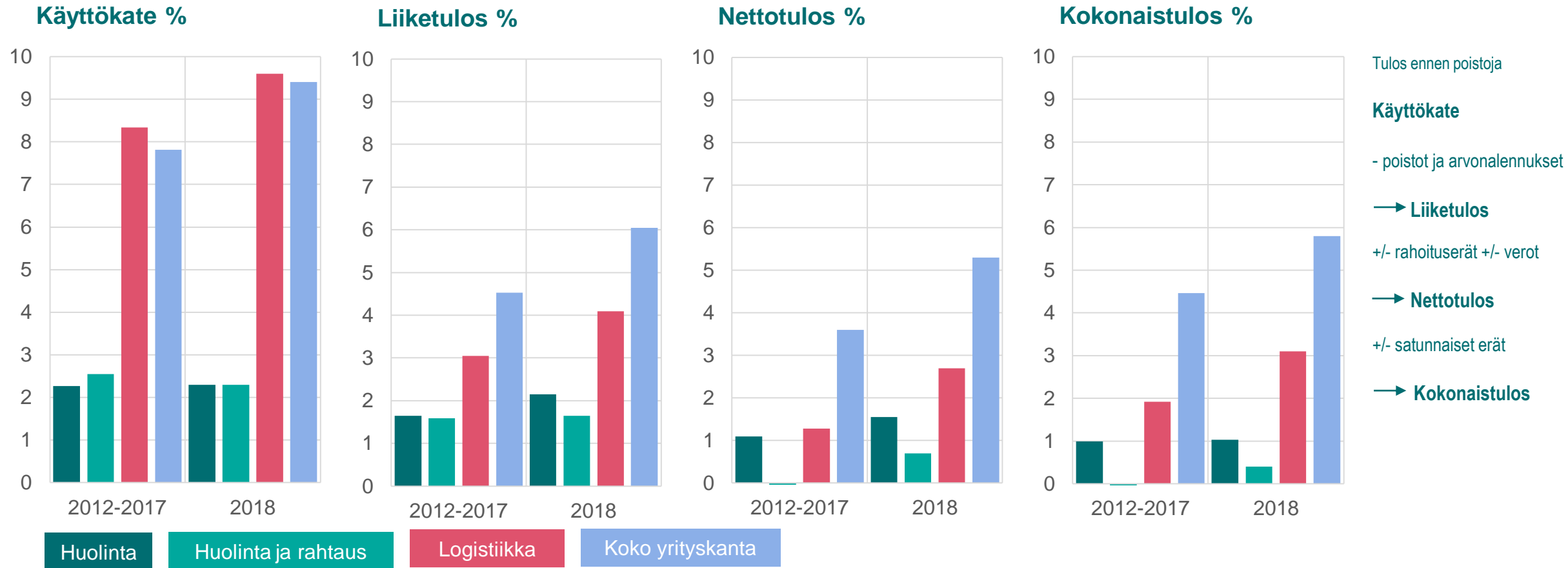
Lähde: Palta Huolinnan toimialakatsaus 2019, Tilastokeskus Yritysten rakenne- ja tilinpäätöstilasto

23.10.2019

# Tuloksen muodostuminen

# Toimialavertailu, tulos suhteessa liikevaihtoon

Vuosien 2012-2017 keskiarvo ja vuoden 2018 tieto



Lähde: Palta, Huolinnan toimialakatsaus 2019, Tilastokeskus Yritysten rakenne- ja tilinpäätöstilasto

23.10.2019

# Käyttökate

## Käyttökate

Mediaani ja Tilinpäätöstilaston keskiarvo



*"Käyttökate kuvaa yrityksen varsinaisen liiketoiminnan tulosta ennen poistoja, rahoituseriä ja veroja. Käyttökate kertoo, kuinka paljon yrityksen liikevaihdosta jää katetta, kun siitä vähennetään yrityksen toimintakulut."*

Lähde: Palta, Huolinnan toimialakatsaus 2019, Tilastokeskus Yritysten rakenne- ja tilinpäätöstilasto

23.10.2019

# Liiketulos

## Liiketulos

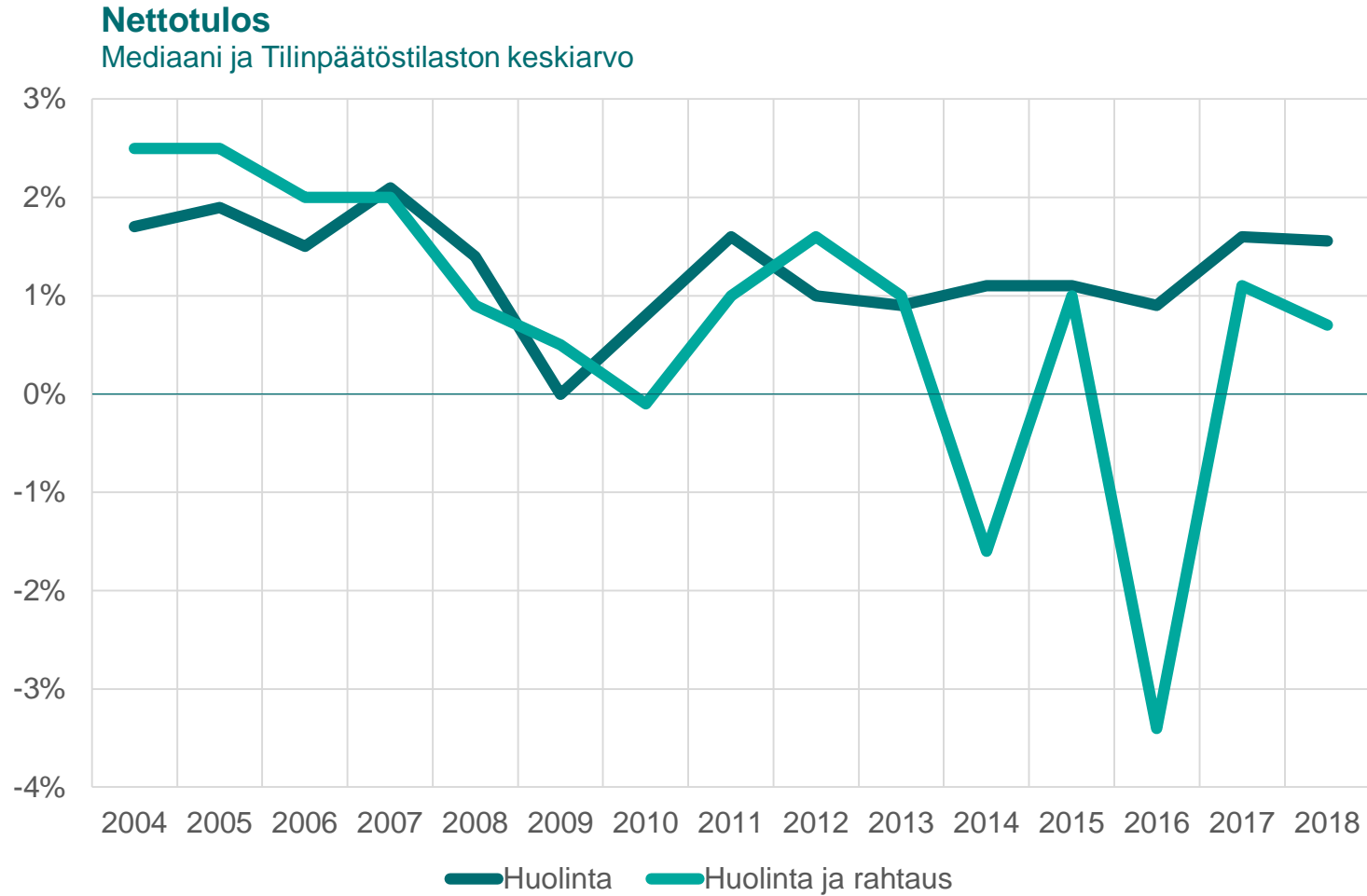
Mediaani ja Tilinpäätöstilaston keskiarvo



*"Liiketulos kertoo, kuinka paljon varsinaisen liiketoiminnan tuotoista on jäänyt jäljellä ennen rahoituseriä ja veroja. Tunnusluku huomio toimintakulujen lisäksi myös yrityksen käyttöomaisuuden kulumisen eli poistot."*

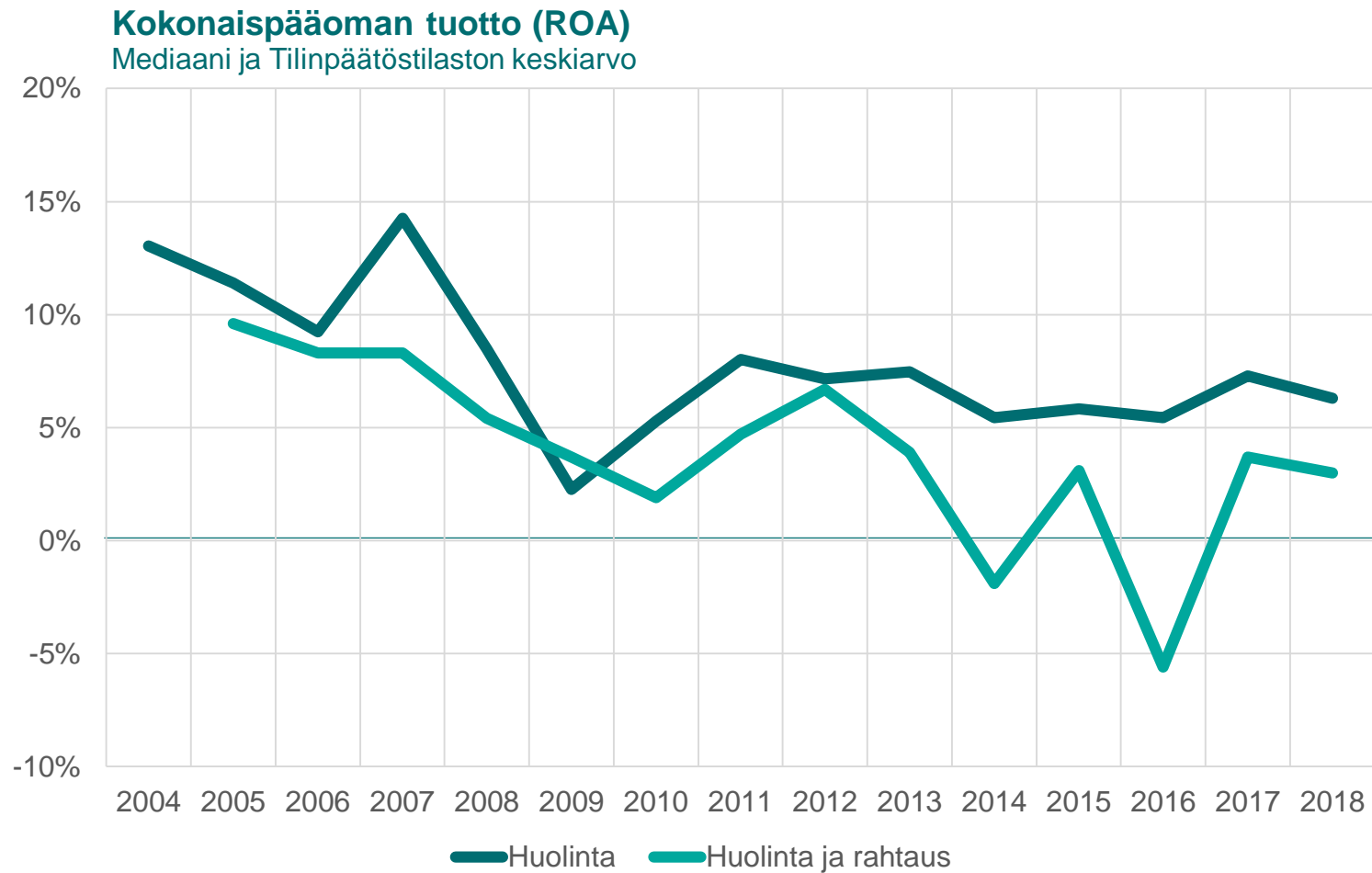


# Nettotulos



*"Nettotulosta pidetään yleisesti yrityksen varsinaisen toiminnan tuloksena. Se on käytännössä yrityksen omistajille jäävä osuus tilikauden tuloksesta. Nettotuloksessa ei ole mukana tuloslaskelman satunnaisia eriä ja tilinpäätössiirtoja."*

# Kokonaispääoman tuotto

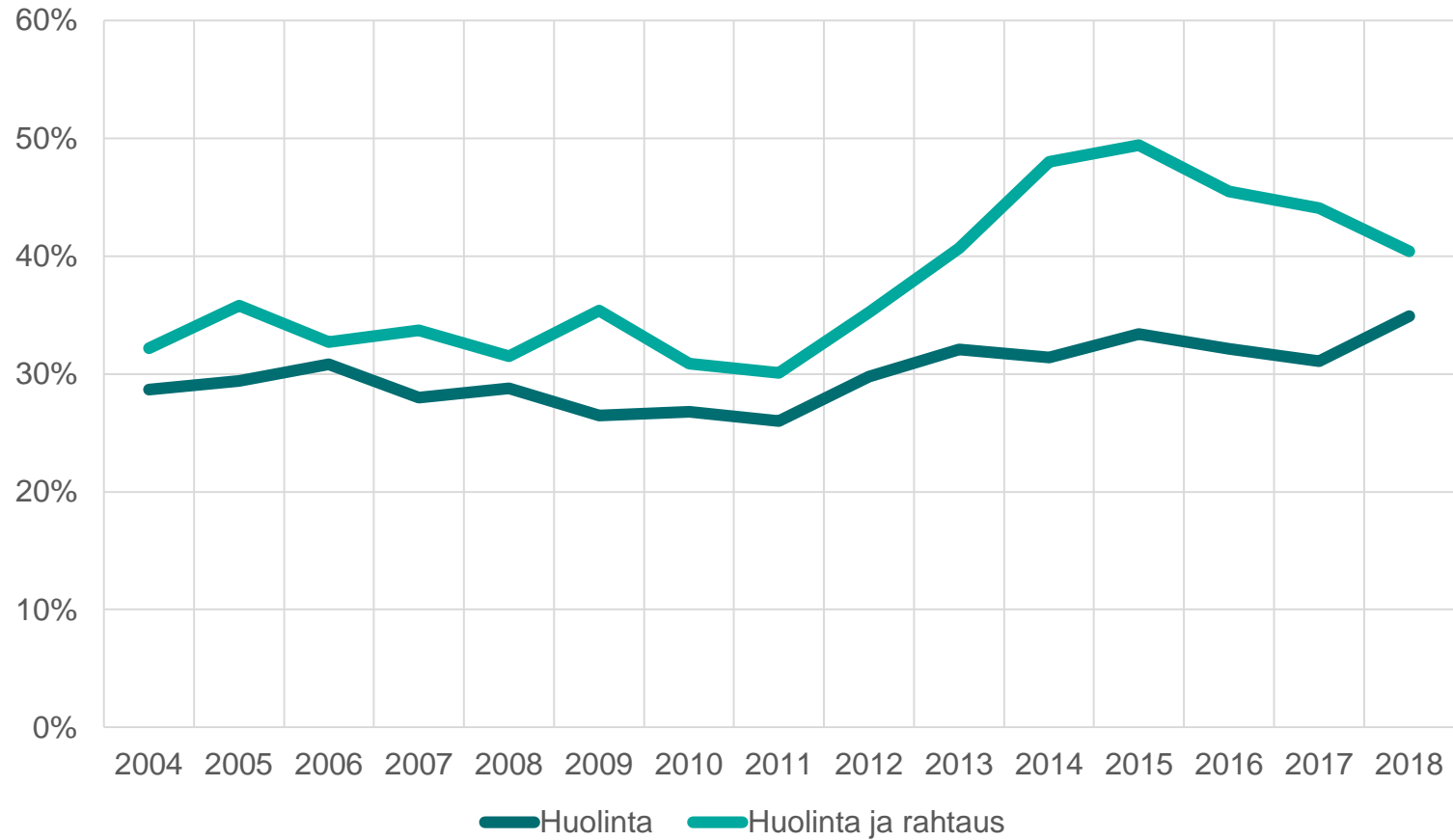


*”ROA on kannattavuuden mittari, johon yrityksen veronmaksupolitiikka tai verotustekniikka ei välttämättä vaikuta. Se kertoo, kuinka paljon yritystoimintaan sitoutuneelle pääomalle on kertynyt tilikaudella tuottoa.”*

# Omavaraisuusaste

## Omavaraisuusaste

Mediaani ja Tilinpäätöstilaston keskiarvo



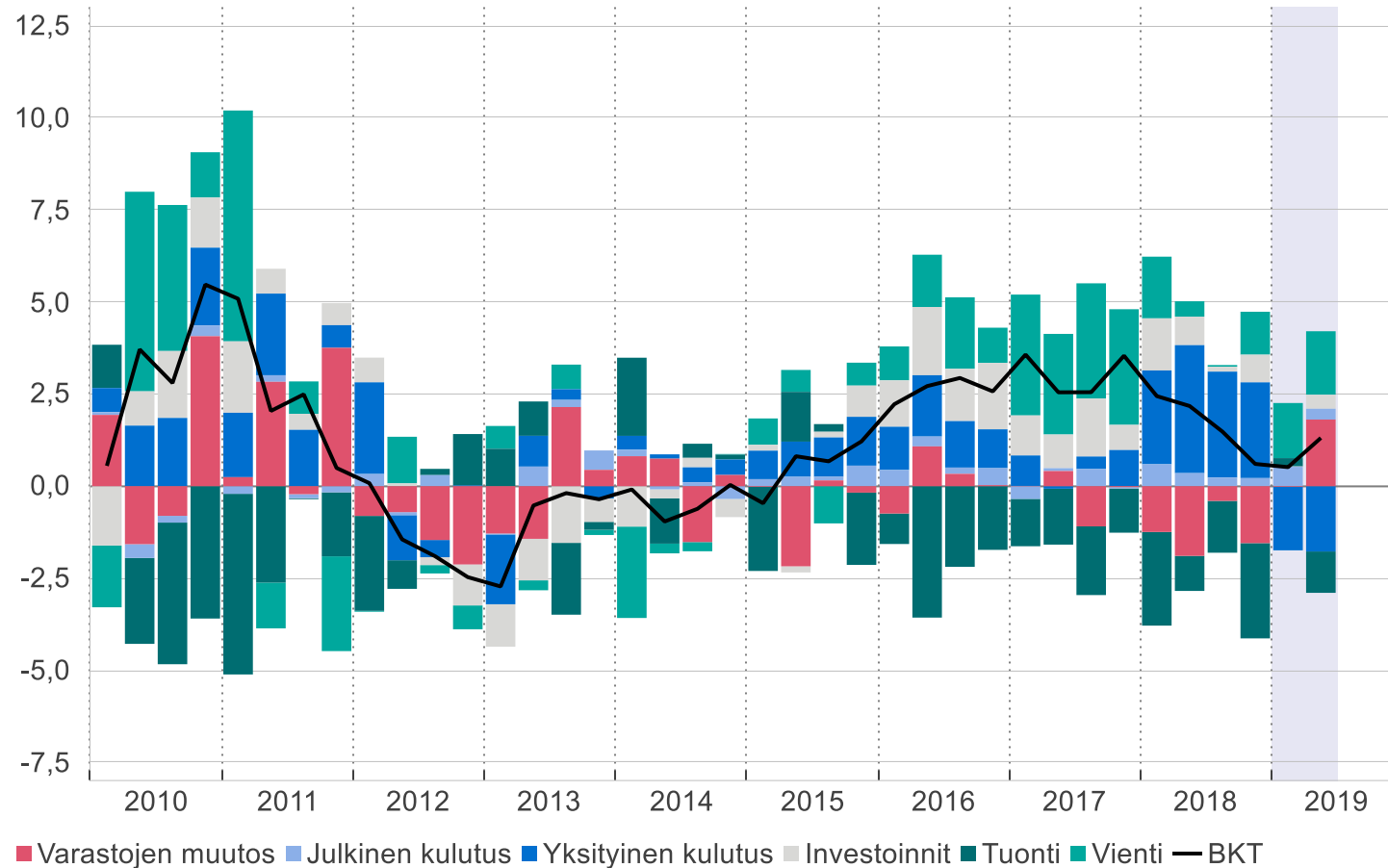
*”Omavaraisuusaste mittaa yrityksen vakavaraisuutta, tappion sietokykyä sekä kykyä selviytyä sitoumuksista pitkällä tähtäimellä. Tunnusluvun arvo kertoo, kuinka suuri osuus yhtiön varallisuudesta on rahoitettu omalla pääomalla.”*

# Talousnäkymät

# Talouden kehitys

## BKT ja kasvukontribuutiot

Kausitasoitettun ja työpäiväkorjatun sarjan volyymin muutos vuodentakaisesta, %

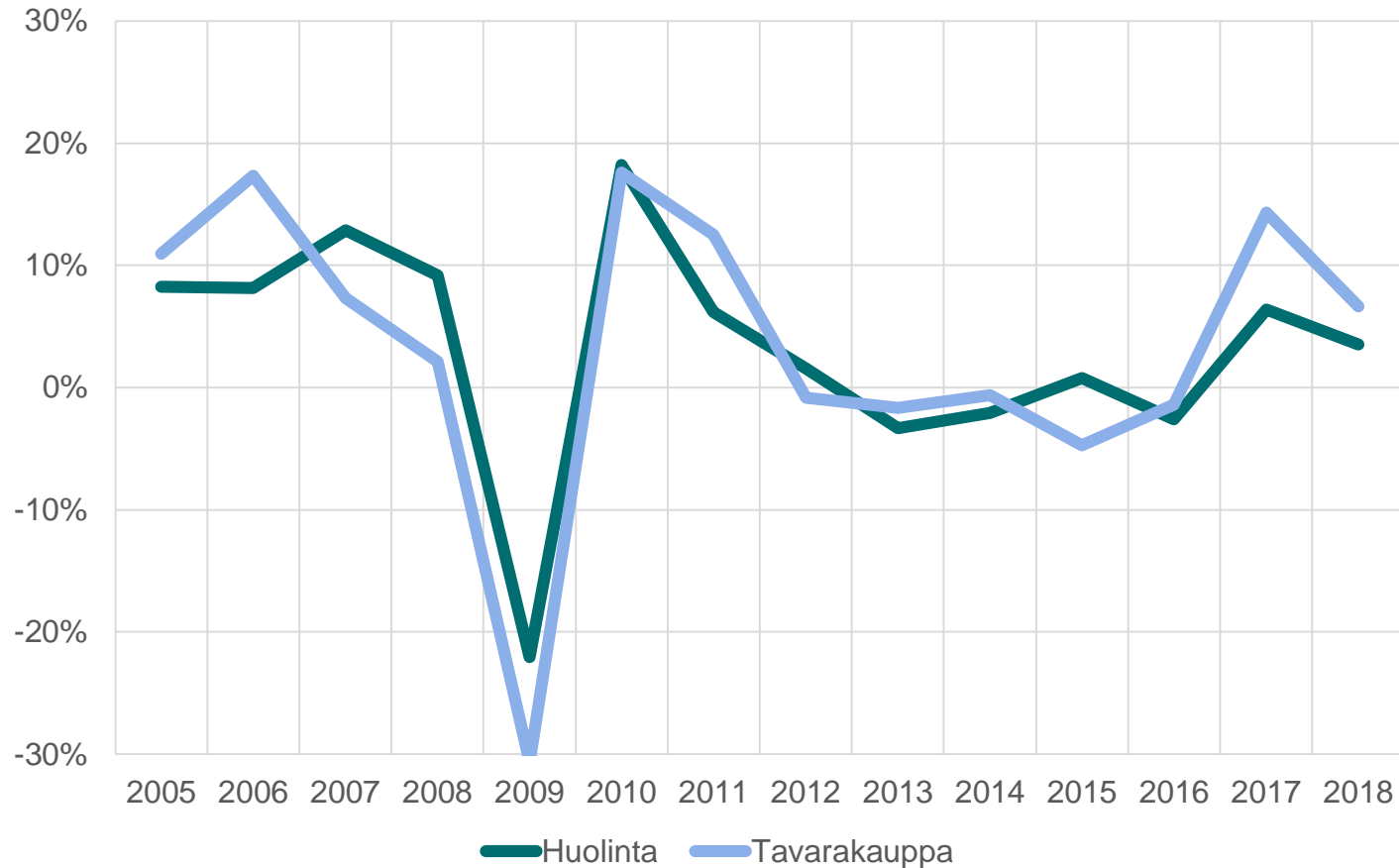


Lähde: ECB, StatFin, Macrobond, PALTA

- Vienti kasvoi voimakkaasti 2017
- 2018 kasvun ajurina yksityinen kulutus
- Maailmantalouden epävarmuus heijastuu Suomeen
- USA – CHN, Brexit, Saksa

# Huolinta-ala seuraa tavarakauppaa

Huolinnan liikevaihto ja tavarakaupan vuosimuutos %

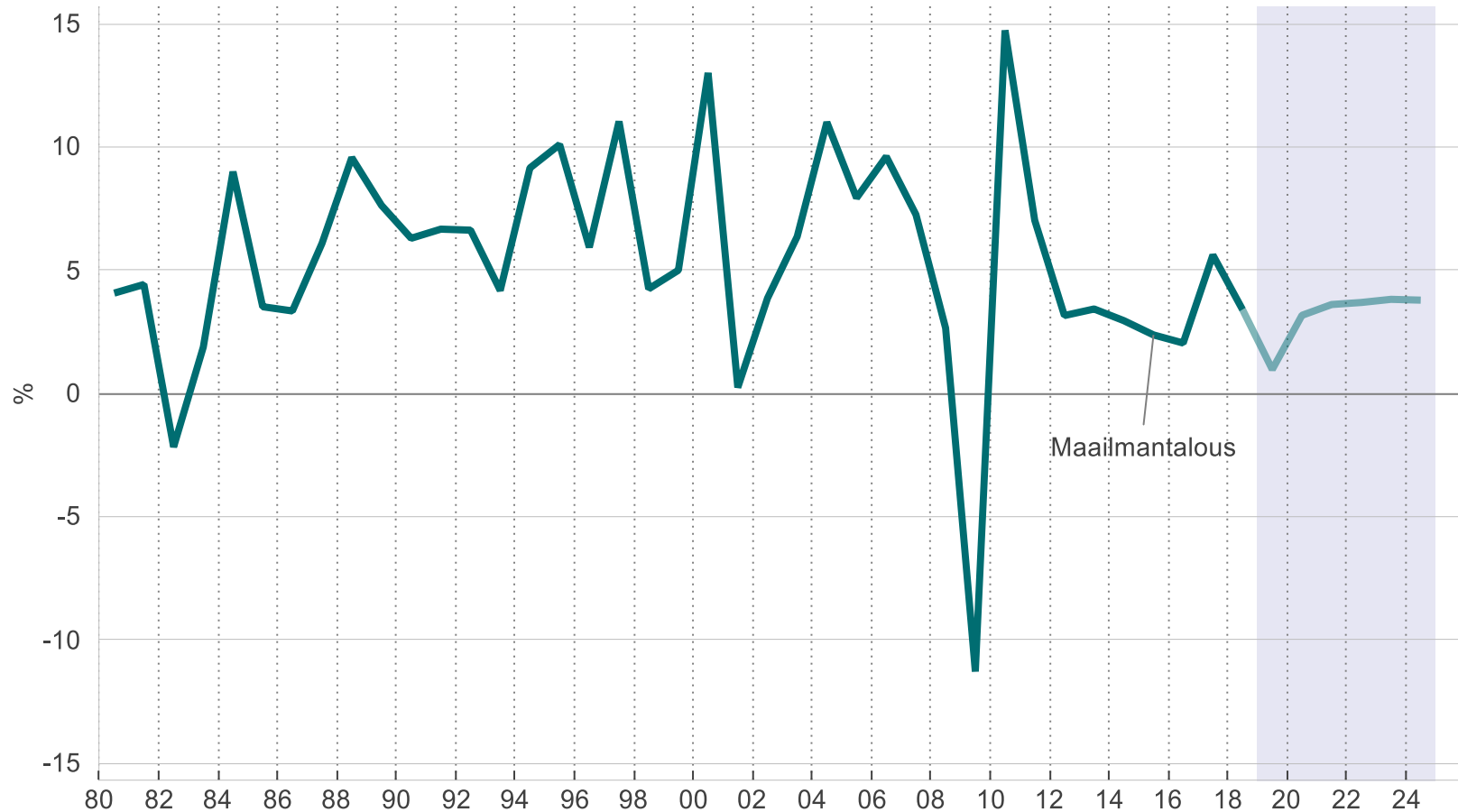


Lähde: Palta Huolinnan toimialakatsaus 2019, Tulli Ulkomaankauppatilaston tuonti + vienti

# Maailmankauppa

## Tavarakaupan kehitys

Tavaraviennin volyymi, vuosimuutos %



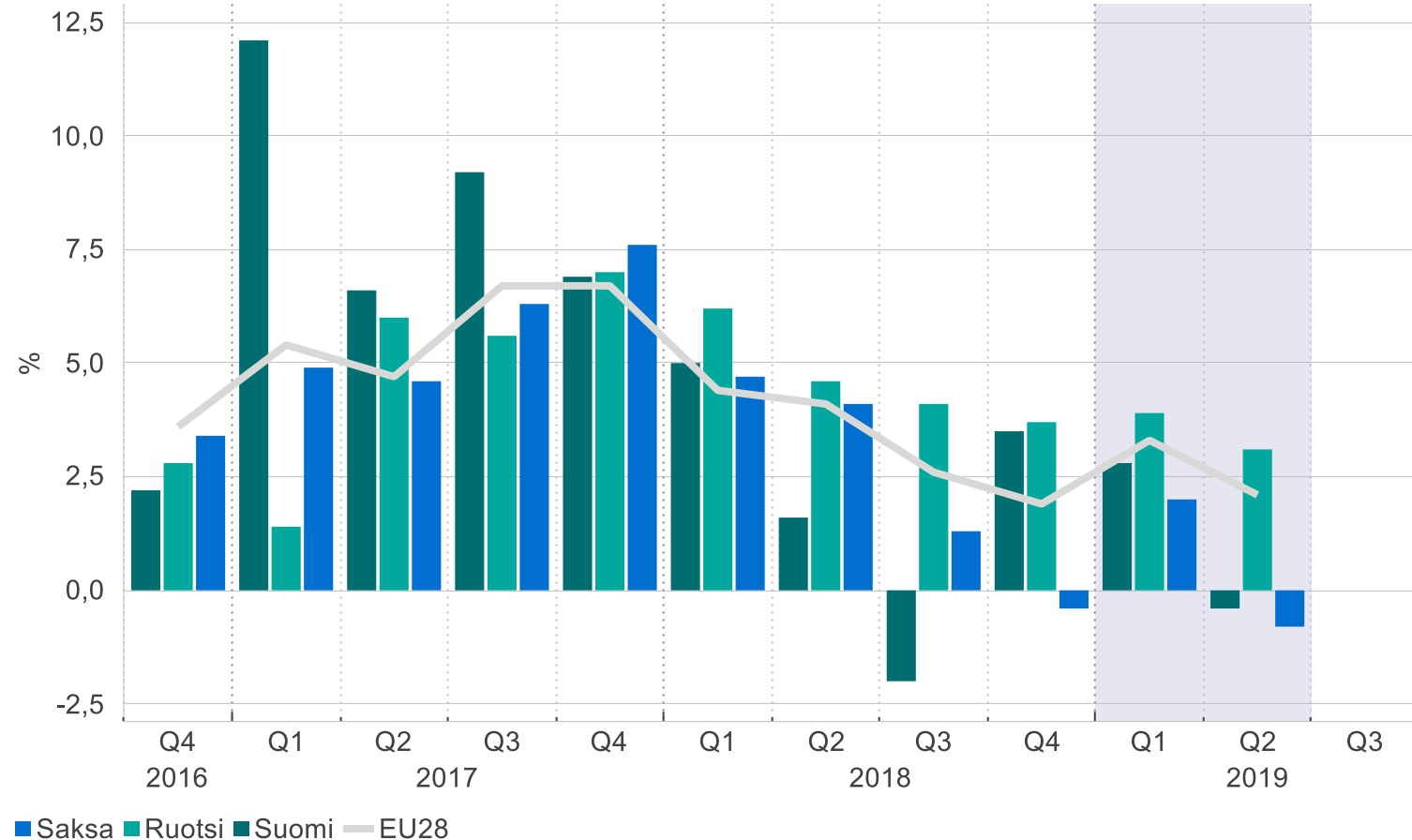
- Maailman talouskasvun ja tavarakaupan volyymin ennusteita madallettiin (lokakuu 2019)
- Suomen maailmankaupan markkinaosuus kasvanut 2017 ja 2018

Lähde: IMF (WEO), Macrobond, PALTA

# Tavaraviennin kehitys

## Tavaraviennin volyymi

Muutos vuodentakaisesta %



- 2019 alkuvuonna vienti veti hyvin
- Etlan ennusteen mukaan tavaravienti kasvaa tänä vuonna 3,5%
- Lukua paisuttaa kahden risteilijän toimitus ja kaasuputkien vienti avomerelle.
- Myös kulkuneuvoteollisuus ja metallien jalostus kasvussa.
- Kansainvälinen kehitys tulee heijastumaan tavaravientiin...

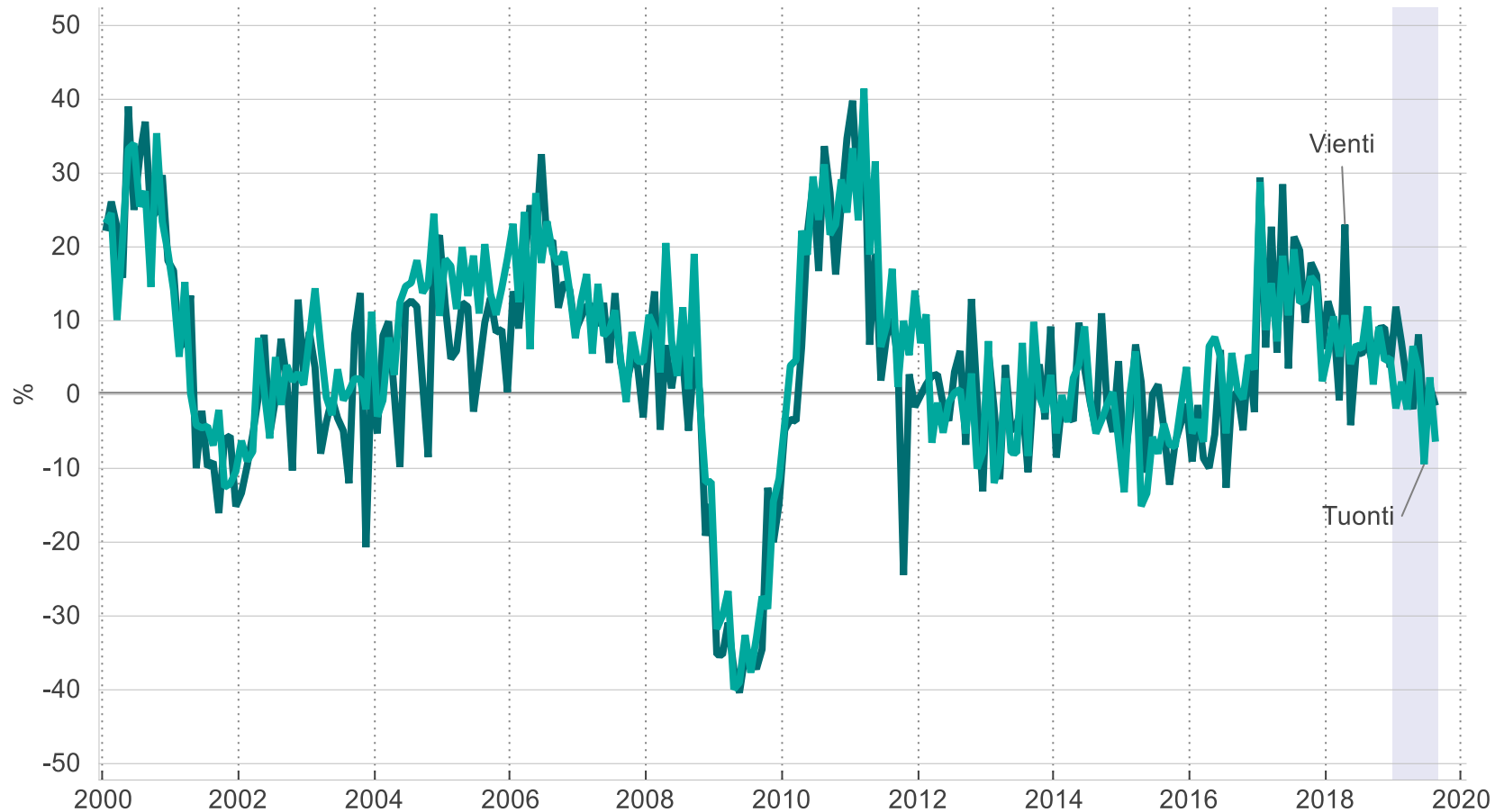
Lähde: Eurostat, Macrobond, PALTA



# Tavaroiden tuonti ja vienti

## Tavarakauppa

Tavaroiden tuonti ja vienti, arvon vuosimuutos %



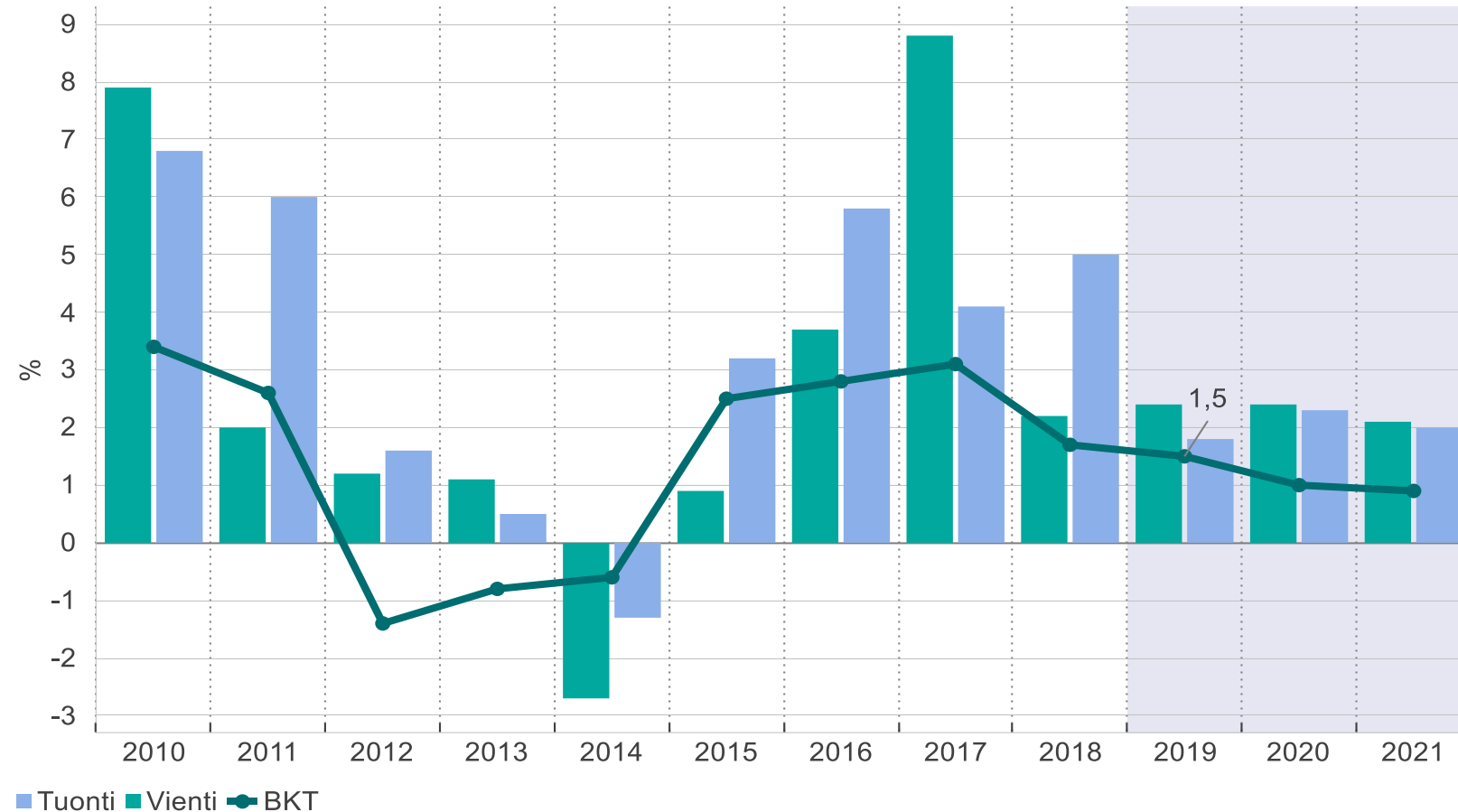
- 2019 tammi-elokuussa viennin arvo nousi 2,7 % vuodentakaisesta
- Elokuussa viennin arvo laski 1,6% ja tuonnin 6,5% Yhteensä tavarakaupan arvo laski 4,1% vuodentakaisesta

Lähde: Tulli Ulkomaankauppatilasto, Macrobond, PALTA

# Taloussennusteet

## Taloukasvu, vienti ja tuonti

Volyymin vuosimuutos %



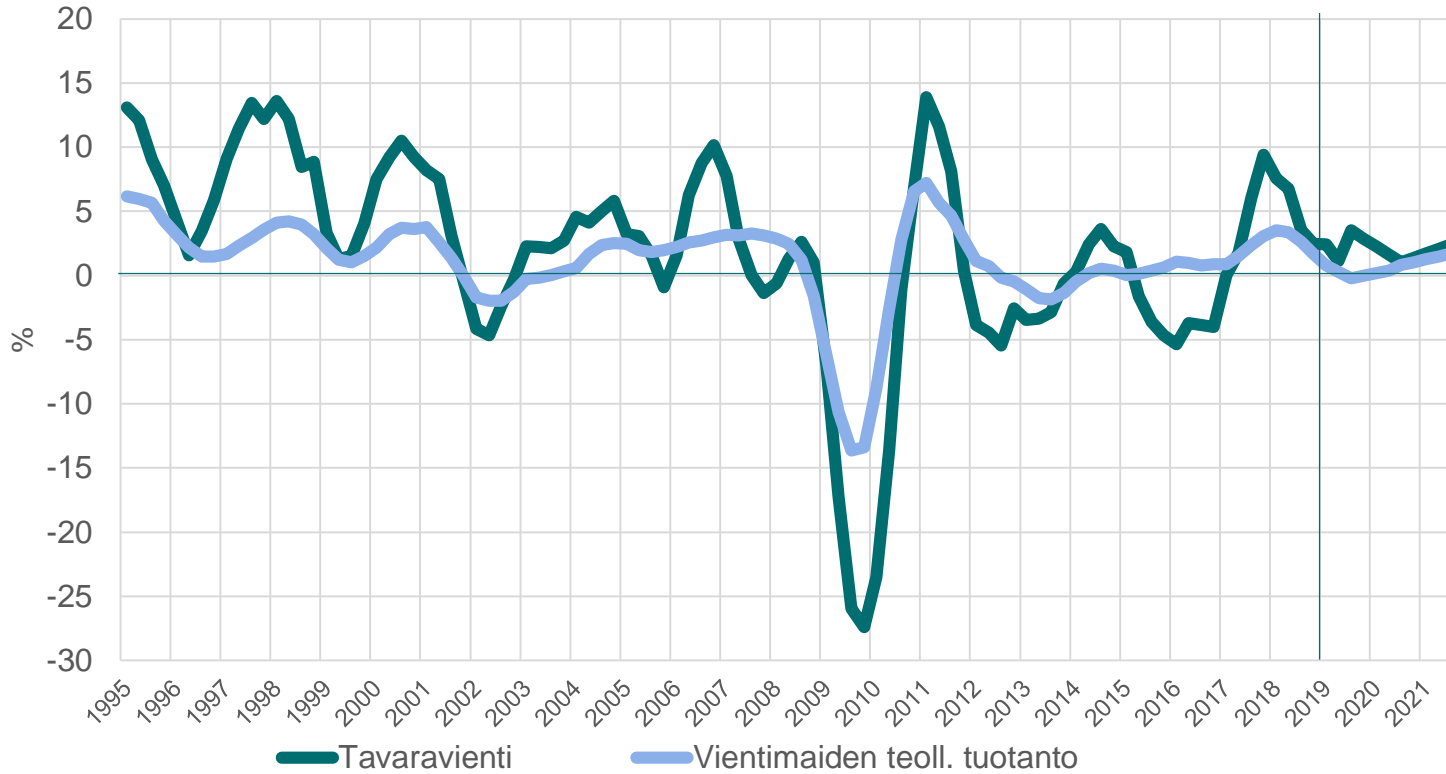
- Taloukasvun ennustetaan hidastuvan.
- Viennin näkymät pitkälti maailmantalouden kehityksen varassa
- Vuosina 2020–2021 Suomen tavaraviennin volyyymi kasvaa kansainvälisen vientikysynnän tahdissa, 1% ja 2,4% (Etlä)

Huom. Tässä kokonaisvienti ja tuonti, ei vain tavarointa

Lähde: Valtiovarainministeriö Taloudellinen katsaus syksy 2019, Macrobond, PALTA

# Tavaraviennin ennuste

## Vientimaiden teollisuustuotanto ja tavaraviennin määrä

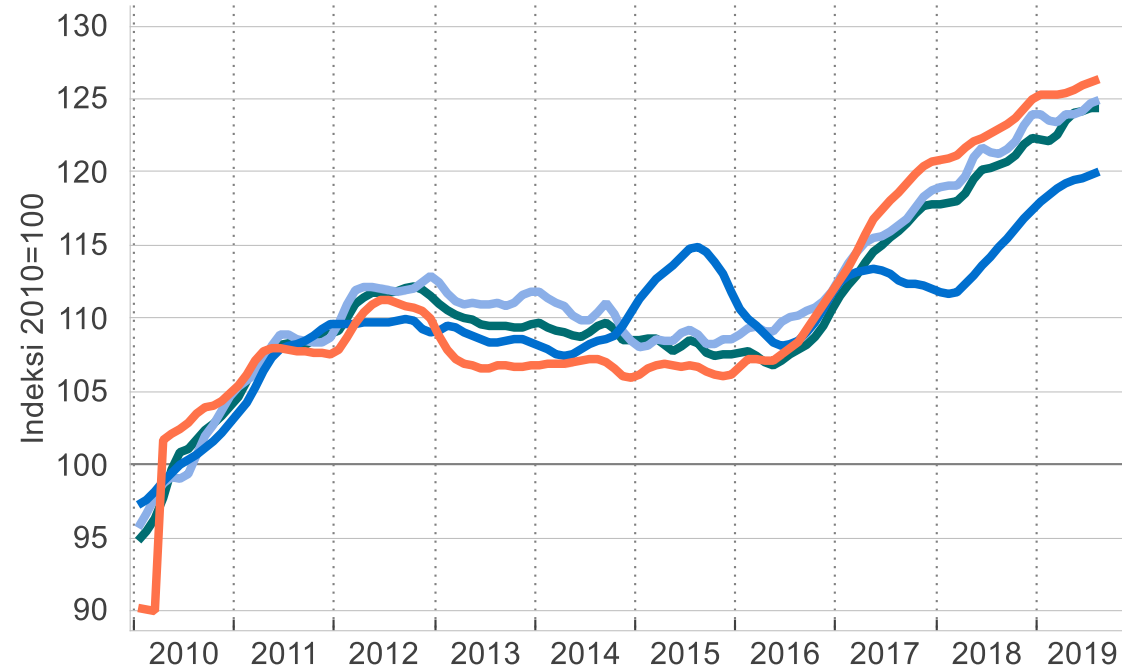


Tavaraviennin määrä: neljän neljänneksen liukuva summa  
Vientimaiden teollisuustuotanto: 11 OECD-maan Suomen vientiosuuksilla painotettu

Lähde: Tulli, OECD, Etla Suhdanne 2/2019

# Logistiikan toimialojen kehitys

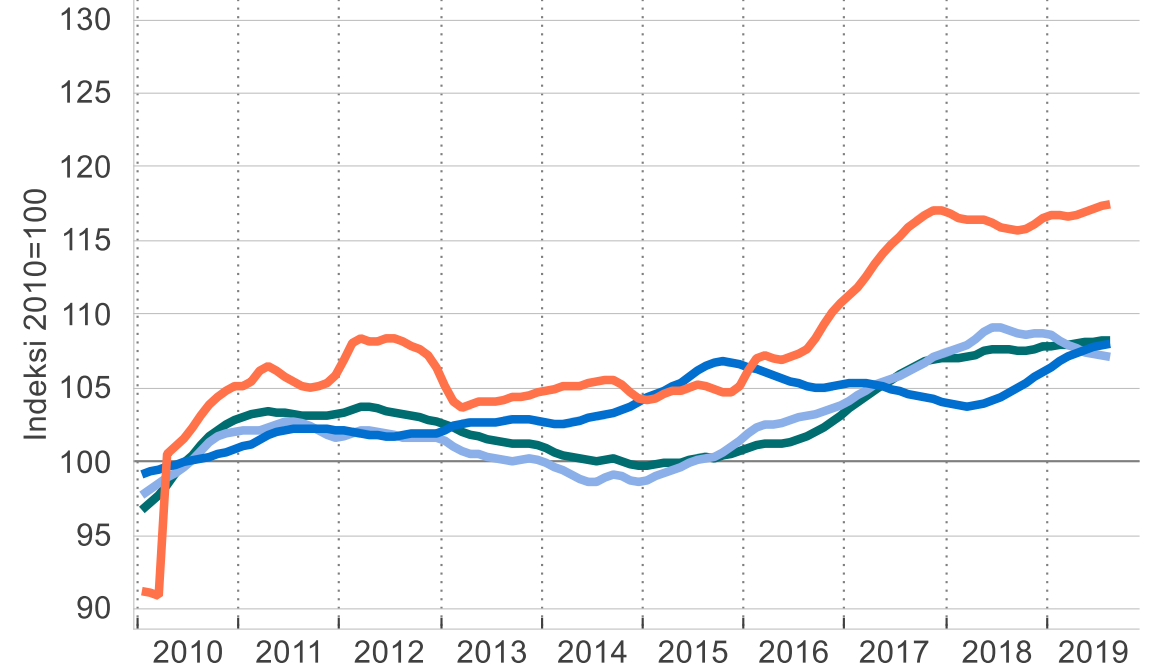
## Liikevaihto



Logistiikka yhteensä    Vesiliikenne  
Maa- ja rautatieliikenne    Varastointi ja liikennettä palveleva toiminta

Source: Statistics Finland, Macrobond, PALTA

## Volyymi



Logistiikka yhteensä    Vesiliikenne  
Maa- ja rautatieliikenne    Varastointi ja liikennettä palveleva toiminta

Source: Statistics Finland, Macrobond, PALTA

# Johtopäätökset

- Huolinnan liikevaihto ja henkilöstömäärä kasvoivat. Alan yritysten tuloskunto pysyi kutakuinkin edellisen vuoden tasolla, mikä on pitkän aikavälin keskiarvoa parempi. Yritysten kannattavuus vaihtelee, mikä ei selity esimerkiksi yritysten koolla.
- Liikevaihdon ja henkilöstömäärän kasvu oli koko logistiikkaa, sekä huolinta ja rahtaus -toimialaa voimakkaampaa.
- Vertailuun on kuitenkin suhtauduttava suurella varauksella Tilinpäätöstilaston vertailutiedoista löytyneestä virheestä johtuen.
- Huolinnan liiketulos (%) oli koko logistiikkaa matalampi mutta korkeampi kuin toimialalla huolinta ja rahtaus.
- Huolinnan kannattavuus on liikevaihtoon suhteutettuna koko yrityssektoria matalampi, mutta pääomaan (kokonaispääoman tuotto) suhteutettuna korkeampi.
- Omavaraisuusaste on noussut, mutta se on yrityssektorin keskiarvoa matalampi.
- Huolinnan liiketoiminta on kasvanut kahtena edellisenä vuotena. Taloudellisessa toimintaympäristössä on kuitenkin lukuisia riskejä ja suhdannenäkymä on heikentynyt.
- Lähdeaineiston rajallisuus, sekä alan yritysjärjestelyt ja konsernirakenteet tekevät analyysistä haastavaa.

Logistiikan päätoimiala (H) käsittää luokat 49-53, huolinta ja rahtaus (52291) on yksi logistiikan toimialoista (Toimialaluokitus 2008, Tilastokeskus)

# Yrityslistaukset

Yritys	2012	2013	2014	2015	2016	2017	2018	Muutos
Schenker Oy	379	358	1147	1481	1367	1221	1278	57
Steveco Oy	951	924	884	844	834	842	849	7
Euroports Rauma Oy	575	564	556	575	536	501	505	4
DHL Supply Chain (Finland) Oy	287	212	242	243	274	308	383	75
DHL Express (Finland) Oy	NA	NA	NA	223	223	268	289	21
DHL Freight (Finland) Oy	579	612	504	471	235	235	235	0
DSV Road Oy	226	234	217	198	204	212	228	16
Oy Hacklin Ltd	257	242	235	221	211	210	206	-4
Oy Kuehne + Nagel Ltd	166	162	166	181	180	183	195	12
United Parcel Service Finland Oy	237	208	171	196	199	126	187	61
Finnsteve Oy Ab	247	232	191	160	160	169	184	15
Nurminen Logistics Oyj	341	277	241	225	193	188	177	-11
PostNord Oy	225	204	160	178	179	123	175	52
DHL Global Forwarding (Finland) Oy	186	178	171	165	154	153	153	0
Oy Beweship Group Ab	181	192	169	156	140	138	144	6
TNT Suomi Oy	189	160	150	156	155	136	140	4
Nurminen Logistics Services Oy	NA	NA	NA	NA	135	121	127	6
Kemi Shipping Oy	125	126	126	123	122	121	124	3
Varova Oy	154	146	133	107	97	97	92	-5
FS-Terminals Oy Ab	88	88	72	74	74	76	87	11
Geodis Wilson Finland Oy	121	110	114	116	109	84	70	-14
Oy Beweship Ab	NA	NA	NA	NA	67	64	67	3
Uuttera Oy	71	64	64	66	72	62	62	0
SA-TU Logistics Oy	30	31	36	48	52	58	61	3
DACHSER Finland Air & Sea Logistics Oy	52	56	52	55	54	55	60	5
FREJA Transport & Logistics Oy	23	26	33	38	42	46	50	4
Containersteve Oy Ab	152	133	67	46	47	50	47	-3
DSV Air & Sea Oy	32	37	36	47	50	44	43	-1
Rahjan Huolinta Oy	45	42	42	40	42	40	40	0
Oy Backman - Trummer Ab	42	45	42	41	37	38	40	2
<b>Yhteensä</b>	<b>5961</b>	<b>5663</b>	<b>6021</b>	<b>6474</b>	<b>6244</b>	<b>5969</b>	<b>6298</b>	<b>329</b>

## Henkilöstömäärä TOP 30

*Huolinnan ja ahtauksen 30 suurinta yritystä henkilöstömäärällä mitattuna ja henkilöstömäärän muutos 2017 – 2018.*

Yritys	2012	2013	2014	2015	2016	2017	2018	Muutos
Schenker Oy	266	243	401	461	445	442	462	20
DSV Road Oy	127	129	149	168	150	189	210	21
Oy Kuehne + Nagel Ltd	122	104	112	153	144	155	156	1
Steveco Oy	150	157	149	139	147	159	152	-7
DHL Freight (Finland) Oy	202	183	176	177	127	132	132	0
PostNord Oy	55	59	71	76	100	107	115	8
DHL Global Forwarding (Finland) Oy	92	84	76	71	77	93	94	1
FREJA Transport & Logistics Oy	47	49	59	63	64	78	83	5
Nurminen Logistics Oyj	78	64	53	50	50	76	79	3
DHL Express (Finland) Oy	NA	NA	NA	NA	52	60	64	4
United Parcel Service Finland Oy	55	61	67	66	64	NA	NA	NA
NTG Polar Road Oy	0	0	0	0	12	56	63	7
Euroports Rauma Oy	64	67	64	65	62	63	63	0
TNT Suomi Oy	50	49	51	54	79	NA	62	NA
Oy Hacklin Ltd	62	54	51	54	50	51	NA	NA
DSV Air & Sea Oy	27	30	27	28	35	36	41	5
DHL Supply Chain (Finland) Oy	31	24	25	25	29	35	41	6
Oy Beweship Group Ab	53	48	39	37	34	37	36	-1
Varova Oy	57	44	39	31	30	31	32	2
DACHSER Finland Air & Sea Logistics Oy	24	28	28	32	29	36	32	-4
Nurminen Logistics Services Oy	NA	NA	NA	NA	29	30	31	0
Geodis Wilson Finland Oy	37	34	38	39	35	31	30	-1
Oy Scandic Trans Ab	24	24	25	27	27	28	29	1
NCS Finland Oy	16	15	17	19	20	21	25	4
Finnsteve Oy Ab	27	26	22	18	19	22	23	1
Panalpina Ab Filial i Finland	NA	NA	NA	NA	25	22	22	0
Oy Backman - Trummer Ab	31	29	27	25	23	22	22	0
Oy Beweship Ab	NA	NA	NA	NA	19	20	19	-1
Wiima Logistics Oy	NA	NA	NA	NA	13	15	18	3
Bring Frigo Oy	NA	20	21	22	18	17	18	1
<b>Yhteensä</b>	<b>1697</b>	<b>1625</b>	<b>1778</b>	<b>1900</b>	<b>2008</b>	<b>2064</b>	<b>2154</b>	<b>79</b>

## Liikevaihto TOP 30

*Huolinnan ja ahtauksen 30 suurinta yritystä liikevaihdolla (milj. €) mitattuna ja liikevaihdon muutos 2017 – 2018.*



# Tilinpäätösaineiston yritykset

Schenker Oy	Oy Agility Logistics Ab	Oy AHA Logistics Ltd	Oy Strait Air Transport Ab	Bruhn Spedition Oy
DSV Road Oy	Containersteve Oy Ab	CHS Air & Sea Oy	Oy Victor Ek Ab	Brockmüller Spedition Oy/Ab
Oy Kuehne + Nagel Ltd	Hoyer Finland Oy	Jetpak Finland Oy	SeaRail Oy	Orientex Oy
Steveco Oy	Expeditors Finland Oy	Holship Suomi Oy	Optima Freight Oy	Oy Maritime Transport & Agencies MTA Ab
DHL Freight (Finland) Oy	Best Alliance BA Oy	ExImEx Finland Oy	Conceptum Logistics (Finland) Oy Ltd	Allotrans Oy
PostNord Oy	NTC Transport Ab	FinnFreight Oy	Oy Tavatur Shipping Ltd	Navigator Logistics Oy
DHL Global Forwarding (Finland) Oy	Ab Kalottspedition - Oy Kalottihuolinta	Blue Water Shipping Oy	Suomen Varastointi ja Huolinta Oy	Sunroad Oy
FREJA Transport & Logistics Oy	Greencarrier Freight Services Finland Oy	Oy Vaasahuolinta - Vasaspedition Ab	Sirlog Oy	InterTransLog Oy
Nurminen Logistics Oyj	Tschudi Logistics Oy	HRX Finland Oy	Finline Evro Trans Oy	Villen Huolinta Oy
DHL Express (Finland) Oy	SA-TU Logistics Oy	Tiralana Oy	PLC Transit Service Oy	Independent Express Finland Oy
NTG Polar Road Oy	FS-Terminals Oy Ab	Bring Express Suomi Oy	WCargo Oy	Uudenmaan Huolintapalvelu Oy
United Parcel Service Finland Oy	ILP-Group Logistics Oy	Solid Way Oy	ALS Logistics Oy	Oy Finnlife Ltd
Euroports Rauma Oy	Freight One Scandinavia Oy	Global Freight Solutions Oy Ltd	MIRASELA LOGISTICS OY	Spedman Global Logistics Oy
TNT Suomi Oy	SCS Smart Connection Solutions Ltd Oy	Oy Moonway Ab	KH Fur Oy	ACEX Oy
Oy Hacklin Ltd	Neele-Vat Finland Oy	LS Cargo Logistics Oy	Centos Central Logistics Oy	CHS Arealog Oy
DSV Air & Sea Oy	Oy Containertrans Scandinavia Ltd	Rahjan Huolinta Oy	CHS Expo Freight Oy	Net Logistic JVM Oy
DHL Supply Chain (Finland) Oy	Kouvola Cargo Handling Oy	CHS Logistics Oy	Novatrans Oy	Nord Transservice Oy
Oy Beweship Group Ab	DACHSER Finland Oy	SEL Finland Ltd Oy	Nordistic Oy	Oy Finnsovtrans Ltd.
Varova Oy	Roadari Oy	NS Scorp Oy	KomerK Logistics Finland Oy	Viborg-Trans Expe Oy
DACHSER Finland Air & Sea Logistics Oy	LEMAN Oy	Oy Scan-Shipping Ab	Buyers Logistics Scandinavia Oy Ab	EVOLOG Oy
Nurminen Logistics Services Oy	UPS SCS (Finland) Oy	Passion Logistics Oy	Polar Logistics International Oy	NORDANIA OY
Geodis Wilson Finland Oy	UTC Overseas Oy	Oy Sea Load Shipping SLS Ltd	Oy VTN-Group Ltd	Crofin Oy
Oy Scandic Trans Ab	FL Services Oy	Ibertrans Oy	GAC Finland Oy	Logilane Oy Ltd
NCS Finland Oy	NTG Air & Ocean Oy	OC Lines Finland Oy	Cargo Connexion Oy	CHS Solutions Oy
Finnsteve Oy Ab	MCT Shipping Finland Oy	Freight Frame Oy	Oy Monihuolinta - Multisped Ab	Kymen Cargo Oy
Panalpina Ab Filial i Finland	General Logistics Systems Finland Oy	Niinivirta European Cargo Oy	Balanced Logistics Oy	MMS Logistics Oy
Oy Backman - Trummer Ab	Martin Bencher (Scandinavia) Oy	Alpi Finland Oy	Scanroad Finland Oy	Vialogia Oy
Oy Beweship Ab	PP Maritime Oy	Easmar Logistics Oy	X-WK Logistics Oy Ab	AAA OY TF TRANSPORT FINLAND LTD
Wiima Logistics Oy	Nurminen Logistics Heavy Oy	Sea Element Oy	Luminor Oy	Battalion Logistics Oy
Bring Frigo Oy	Assistor-Uuttera Oy	Scanlink Oy Ltd	Stella Corona Oy Ltd	Russian Cargo Service Oy
Kemi Shipping Oy	NTG Road Oy	LAGO Logistics Oy	Suomen Messulogistiikka Oy	CCS Custom Consulting & Service Oy
DSV Solutions Oy	Scan Global Logistics (Finland) Oy	JT-Logistiikka Oy	GATELINE Oy	Niakom Oy
FSN Logistic Oy	CEVA Logistics Finland Oy	Oy SNCargo Ltd	Oy Logimix Ltd	
deugro (Scandinavia) Oy	Oy Hacklin Hamiko Ltd	ScortExpress Oy	Trans World Shipping Oy	

Aineiston 168 yritystä suuruusjärjestyksessä liikevaihdon mukaan. Viimeisimmän käytössä oleva tieto vuosilta 2017 tai 2018