



**SUOMEN HUOLINTA- JA LOGISTIIKKALIITTO RY**  
Finnish Freight Forwarding and Logistics Association

# Huolinnan toimialakatsaus 2020

# Katsaus perustuu tilinpäätösaineistoon

- Analyysi perustuu 269:n huolinta- ja logistiikka-alan yrityksen tilinpäätöstietoihin vuosilta 2013–2019, mitkä on poimittu Alma Talentin tietokannasta lokakuussa 2020. Aineiston puutteellisuuden vuoksi käytössä on muuttujasta ja vuodesta riippuen noin 150 yrityksen tiedot.
- Huolinnan liikevaihdon ja henkilöstömäärän tasotieto on laskettu vuodelta 2019. Muutos on laskettu identtisten yritysten tiedoista
- Kehitys on arvioitu taaksepäin mediaanimuutoksilla (henkilöstön osalta yli 20 henkilön yritykset)
- Tunnusluvut ovat laskettu pääosin kohdejoukon mediaanin ja mediaanin muutoksen avulla
- Huolinnan yritysjoukko on koottu huolinnan- ja rahtauksen toimialalta tunnistetuista huolintayrityksistä, joista on saatavissa tilinpäätöstiedot viime vuosilta.



# Vertailutiedot

- Tunnuslukuja verrataan Tilastokeskuksen tilinpäätöstilaston tunnuslukuihin
  - **Koko yrityssektori** (pl. maatalous ja finanssiala), TOL2008: 05–96 pl. 64–66
  - **Liikenne ja logistiikka** (eli kuljetus ja varastointi), TOL2008: 49–53
  - **Huolinta ja rahtaus** (sisältää huolinnan lisäksi myös rahtausyritykset), TOL2008: 52291

- Huolinta ja toimialaluokituksen rakenne

## H Liikenne ja logistiikka (49-53)

- 49 Maa- ja raideliikenne
- 50 Vesiliikenne
- 51 Ilmaliikenne
- 52 **Varastointi ja liikennettä palveleva toiminta**
  - 521 Varastointi
  - 522 Liikennettä palveleva toiminta
    - 5221 Maaliikennettä palveleva toiminta
    - 5222 Vesiliikennettä palveleva toiminta
    - 5223 Ilmaliikennettä palveleva toiminta
    - 5224 Lastinkäsittely
    - 5229 Muu liikennettä palveleva toiminta
  - 52291 **Huolinta ja rahtaus**
- 53 Posti- ja kuriiritoiminta

Tilastokeskus, Toimialaluokitus 2008



# Huolinta ja rahtaus, toimialakuvaus (TOL2008)

## 52291 Huolinta ja rahtaus

### Tähän kuuluu:

- vienti- ja tuontikuljetusten järjestely ja toteuttaminen maanteitse, rautateitse, meritse tai ilmaitse;
- kuljetusketjujen rakentaminen eri liikennemuotoja ja aikatauluja yhteen sovittaen
- tavaroiden noudon ja jakelun järjestäminen, lastauksen, purun ja siirtokuormausten järjestäminen
- kuljetusasiakirjojen ja rahtikirjojen hankinta ja toimittaminen
- vienti- ja tuontitullaus sekä vienti- ja tuontiasiakirjojen laadintapalvelut
- logistiset palvelut, kuten kuljetukset, varastointi, materiaalinkäsittely sekä logistisen ketjun hallintaan liittyvä tietohallinto
- muu tavarankäsittely, kuten tilapäinen tavarankäsitteleminen, pakkaaminen laatikoihin tavarankäsittelemiseksi kuljetuksen aikana, purkaminen, näytteen otto ja tavaroiden punnitus
- transito-, laiva- ja lentohuolinta
- meri- ja lentorahtitilan välitystoiminnot
- huolintayritysten omalla kalustollaan suorittamat kuljetukset
- huolintaan liittyvä terminaalitoiminta

### Tähän ei kuulu:

- Kuriiritoiminta (53200)
- muu kuin huolintaan liittyvä kuljetusvälitys (52299)
- terminaalitoiminta muun kuin huolinnan osana (52212, 52219, 52221, 52230)
- tullitarkastus (84242)



# Huolinta lukuina

4 400

Henkilöstömäärä

2,1

Liikevaihto (mrd. €)

~300

Yritysten lukumäärä

39 %

Omavaraisuusaste

1,5 %

Nettotulos

7,2 %

Kokonaispääoman tuotto

Lähde: Huolinnan toimialakatsaus 2020 (vuoden 2019 tilinpäätöstiedot)



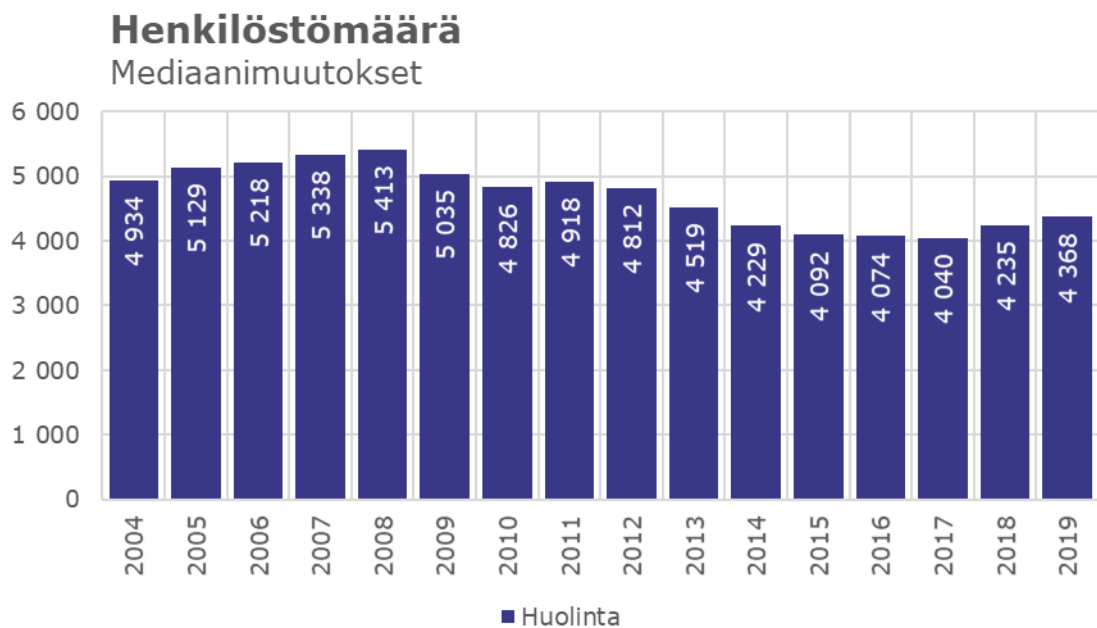
# Suomen Huolinta- ja Logistiikkaliitto (SHLL)

Alan elinkeino- ja työmarkkinapoliittinen toimialajärjestö

- Suomen Huolinta- ja Logistiikkaliitto ry (SHLL) on huolinta- ja logistiikka-alan yritysten kansallinen elinkeino- ja työmarkkinapoliittinen toimialajärjestö. Kaikki keskeiset huolinta-alan yritykset ovat SHLL:n jäseniä.
- Vuonna 2019 SHLL:n jäsenyritysten yhteenlaskettu liikevaihto *huolinta-toiminnan* osalta oli arviolta noin 1,8 mrd. euroa, mikä on noin 83 % huolinta-alan kokonaisliikevaihdosta. SHLL:n jäsenenä on yhteensä 65 huolinta- ja logistiikka-alan yritystä. SHLL:n jäsenyritykset näet [TÄSTÄ](#)
- Liiton jäsenyrityksissä oli vuonna 2019 yhteensä noin kuusi tuhatta työntekijää. Näistä huolinnan työntekijöitä oli noin 3400. Koko *huolinnan toimiala* työllisti vuonna 2019 arviolta noin 4400 työntekijää.
- Lisää SHLL:n toiminnasta: [www.huolintaliitto.fi](http://www.huolintaliitto.fi)



# Henkilöstömäärän kehitys



- Huolinnan henkilöstömäärä oli noin 4400 henkilöä vuonna 2019.
- Alan henkilöstömäärä oli edellisen kerran tätä korkeampi vuonna 2013.

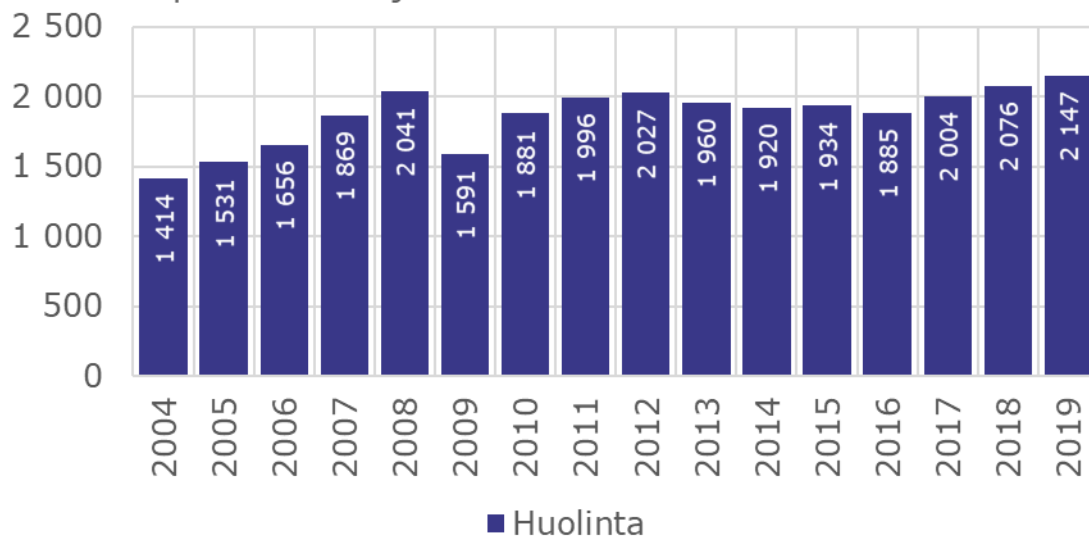
Lähde: SHLL Huolinnan toimialakatsaus 2020, Tilastokeskus Yritysten rakenne- ja tilinpäätöstilasto



# Liikevaihdon kehitys

## Liikevaihto, miljoonaa euroa

Tilinpäätöstilasto ja mediaanimuutokset



- Huolinnan liikevaihto kasvoi kolmatta vuotta peräkkäin.
- Alan liikevaihto oli noin 2,15 miljardia euroa vuonna 2019.

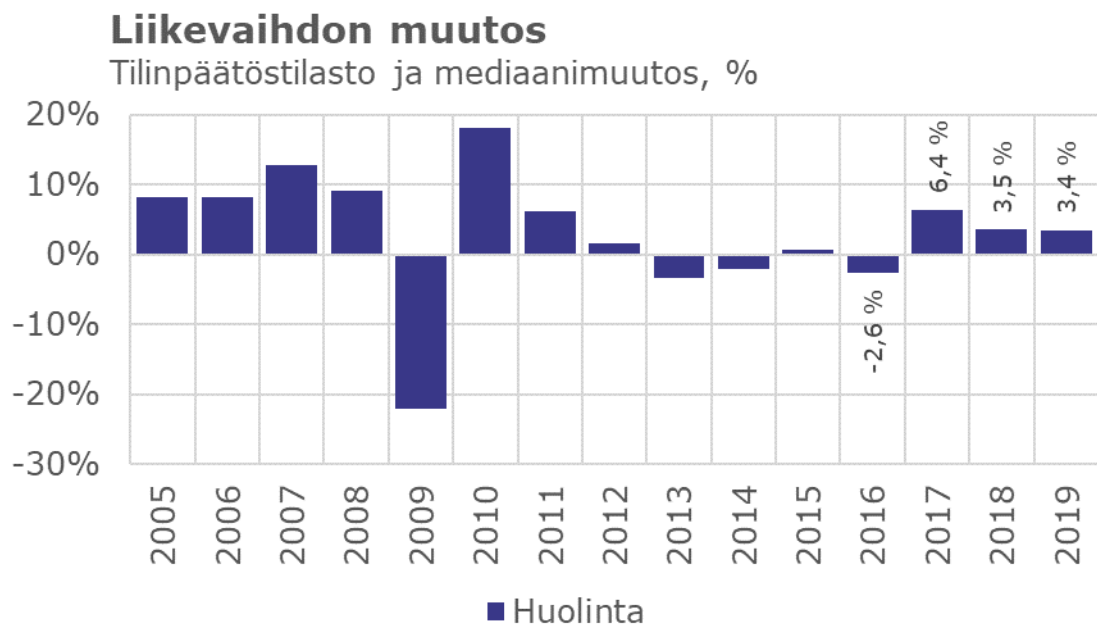
Lähde: SHLL Huolinnan toimialakatsaus 2020, Tilastokeskus Yritysten rakenne- ja tilinpäätöstilasto

\* Tilastokeskuksen Yritysten tilinpäätöstilastossa yksittäinen suuri yritys on siirtynyt toiselta toimialalta huolintaan ja rahtaukseen vuonna 2019, mikä kasvattaa toimialan henkilöstömäärää ja liikevaihtoa.





# Liikevaihdon kehitys



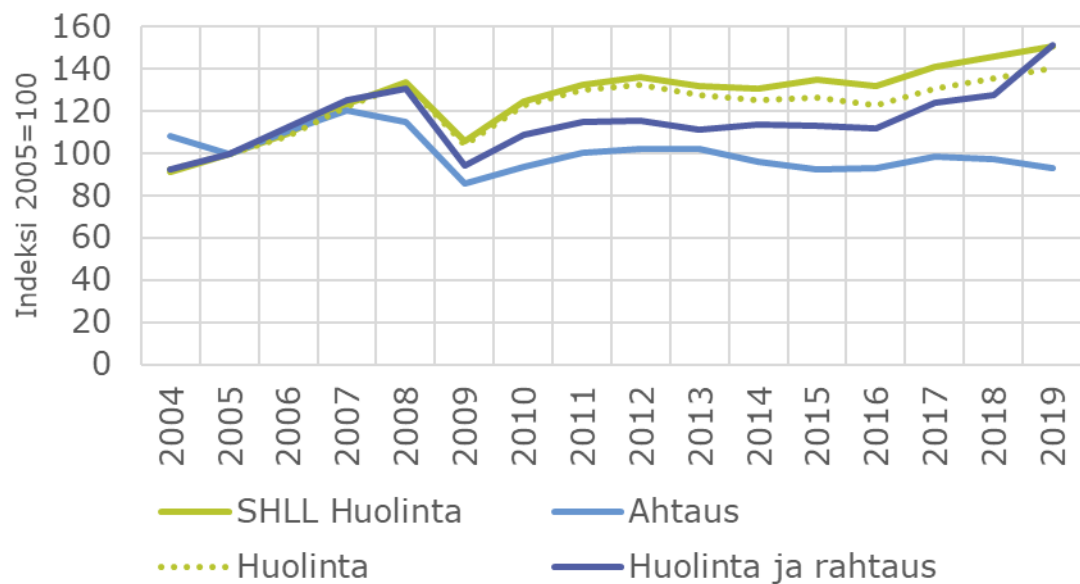
- Huolinnan liikevaihto kasvoi kolmatta vuotta peräkkäin.
- Vuonna 2019 liikevaihto kasvoi käytännössä samaa tahtia (3,4%) kuin vuonna 2018.

Lähde: SHLL Huolinnan toimialakatsaus 2020, Tilastokeskus Yritysten rakenne- ja tilinpäätöstilasto



# Liikevaihdon kehitys

## Liikevaihdon kehitys vuodesta 2005



Lähde: SHLL Huolinnan toimialakatsaus 2020, Tilastokeskus Yritysten rakenne- ja tilinpäätöstilasto





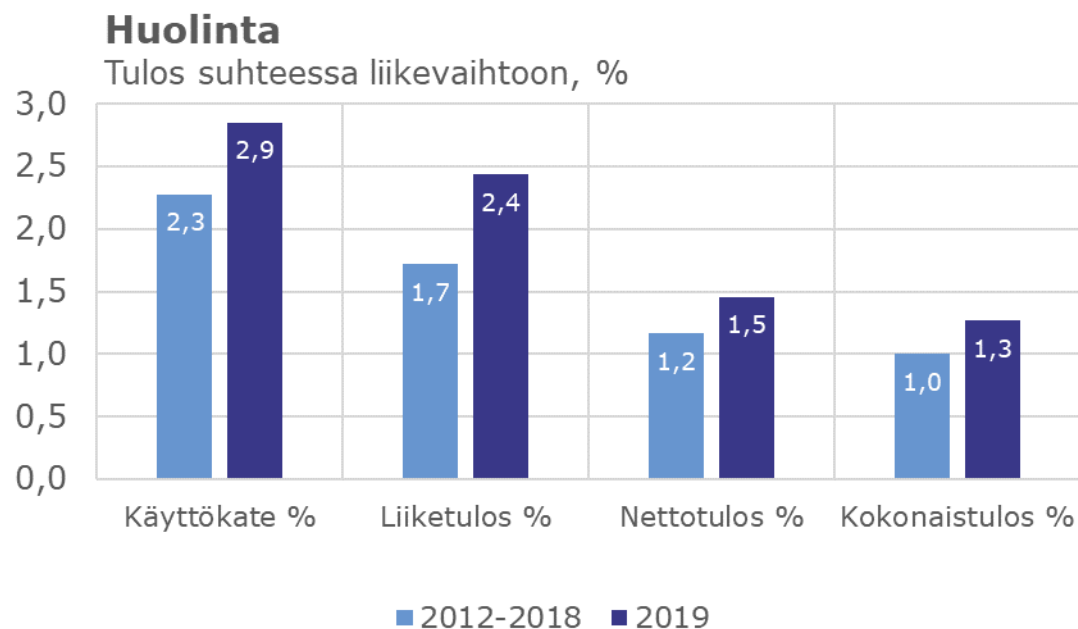
**SUOMEN HUOLINTA- JA LOGISTIIKKALIITTO RY**  
Finnish Freight Forwarding and Logistics Association

# Tuloksen muodostuminen

Keskeisiä tunnuslukuja

# Tulos suhteessa liikevaihtoon

Vuosien 2012-2018 keskiarvo ja vuoden 2019 tieto



Tulos ennen poistoja

## Käyttökate

- poistot ja arvonalennukset

→ Liiketulos

+/- rahoituserät +/- verot

→ Nettotulos

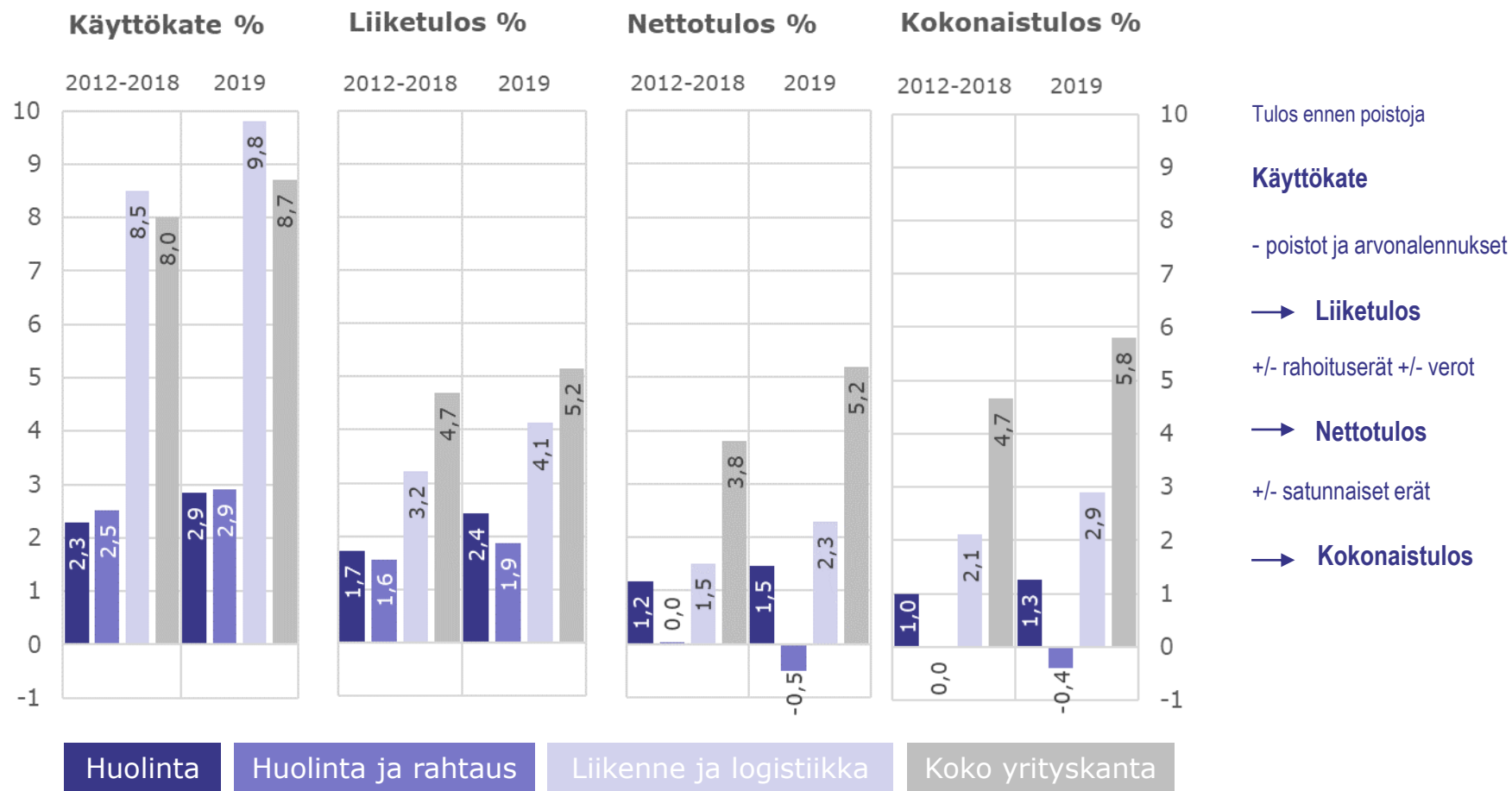
+/- satunnaiset erät

→ Kokonaistulos



# Tulos suhteessa liikevaihtoon

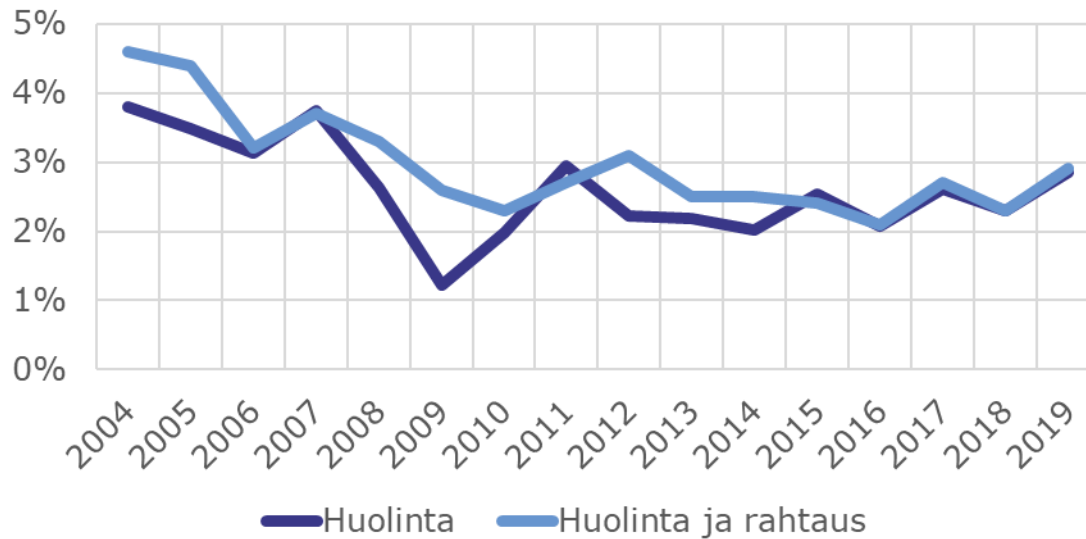
Vuosien 2012-2018 keskiarvo ja vuoden 2019 tieto



# Käyttökate

## Käyttökate

Mediaani ja Tilinpäätöstilaston keskiarvo



*"Käyttökate kuvaa yrityksen varsinaisen liiketoiminnan tulosta ennen poistoja, rahoituseriä ja veroja. Käyttökate kertoo, kuinka paljon yrityksen liikevaihdosta jää katetta, kun siitä vähennetään yrityksen toimintakulut."*

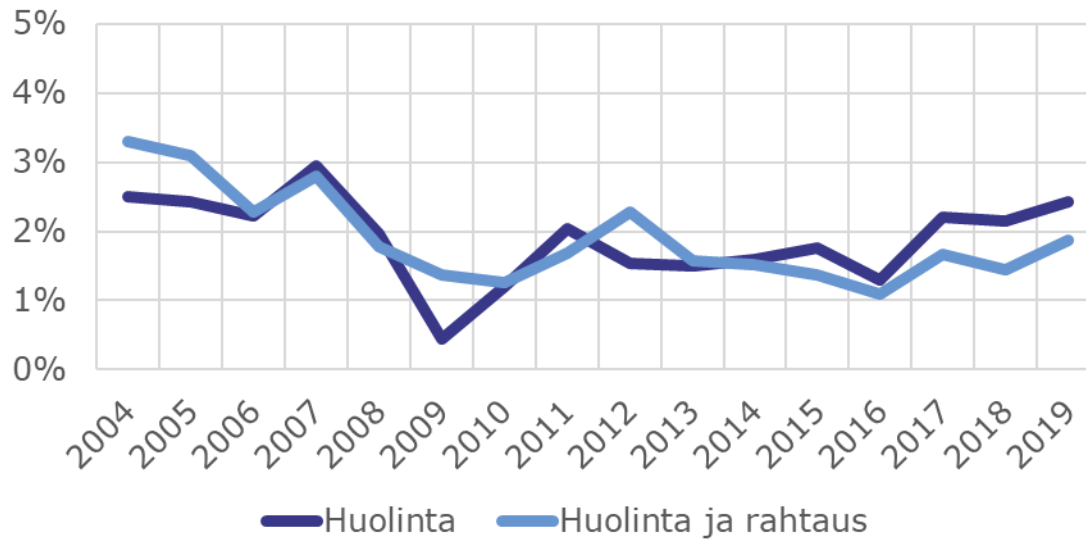
Lähde: Palta, Huolinnan toimialakatsaus 2020, Tilastokeskus Yritysten rakenne- ja tilinpäätöstilasto



# Liiketulos

## Liiketulos

Mediaani ja Tilinpäätöstilaston keskiarvo



*"Liiketulos kertoo, kuinka paljon varsinaisen liiketoiminnan tuotoista on jäänyt jäljellä ennen rahoituseriä ja veroja. Tunnusluku huomio toimintakulujen lisäksi myös yrityksen käyttöomaisuuden kulumisen eli poistot."*

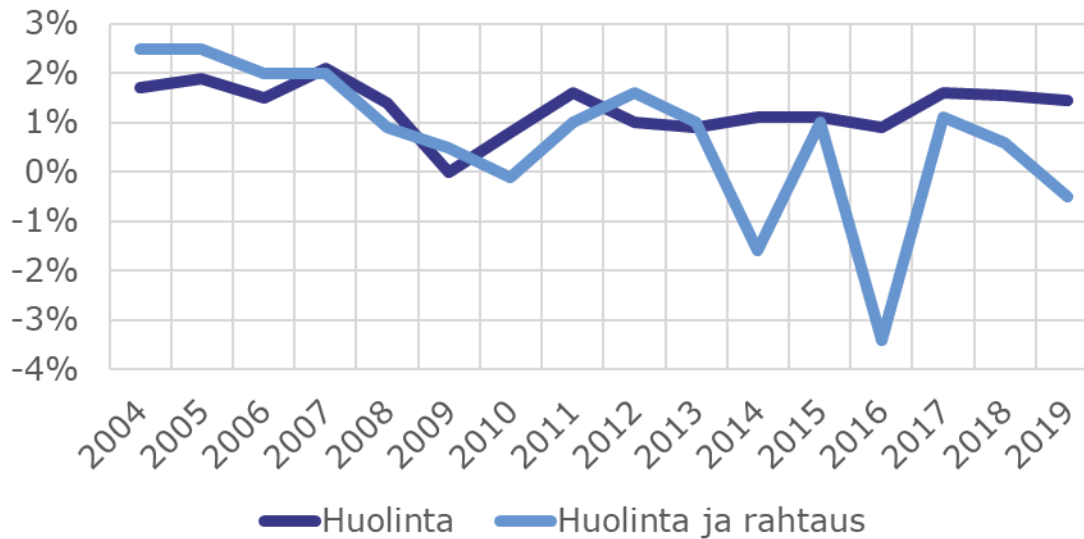
Lähde: Palta, Huolinnan toimialakatsaus 2020, Tilastokeskus Yritysten rakenne- ja tilinpäätöstilasto



# Nettotulos

## Nettotulos

Mediaani ja Tilinpäätöstilaston keskiarvo



*"Nettotulosta pidetään yleisesti yrityksen varsinaisen toiminnan tuloksena. Se on käytännössä yrityksen omistajille jäävä osuus tilikauden tuloksesta. Nettotuloksessa ei ole mukana tuloslaskelman satunnaisia eriä ja tilinpäätössiirtoja."*

Lähde: Palta, Huolinnan toimialakatsaus 2020, Tilastokeskus Yritysten rakenne- ja tilinpäätöstilasto

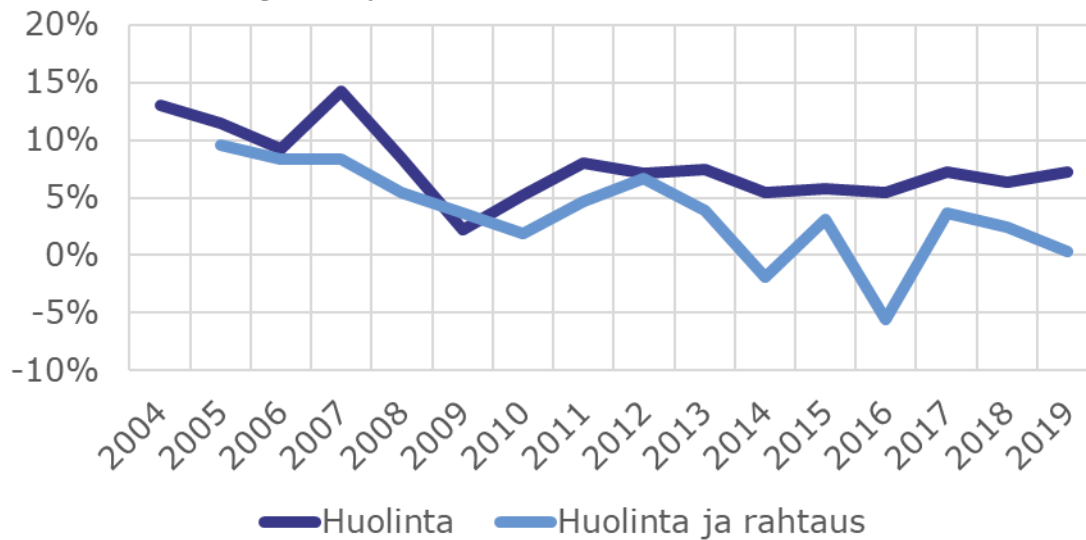




# Kokonaispääoman tuotto

## Kokonaispääoman tuotto (ROA)

Mediaani ja Tilinpäätöstilaston keskiarvo



*”ROA on kannattavuuden mittari, johon yrityksen veronmaksupolitiikka tai verotustekniikka ei välttämättä vaikuta. Se kertoo, kuinka paljon yritystoimintaan sitoutuneelle pääomalle on kertynyt tilikaudella tuottoa.”*

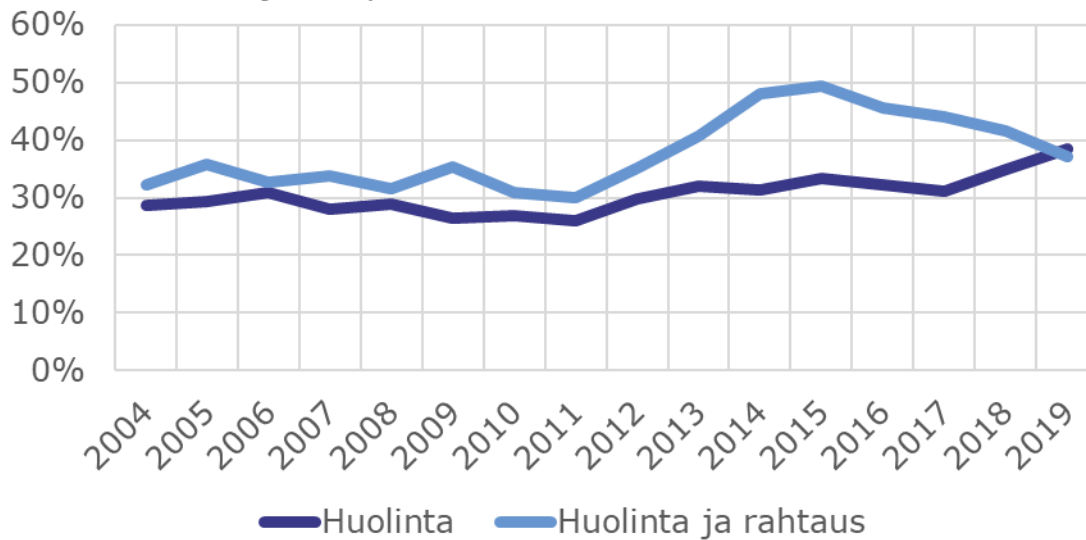
Lähde: Palta, Huolinnan toimialakatsaus 2020, Tilastokeskus Yritysten rakenne- ja tilinpäätöstilasto



# Omavaraisuusaste

## Omavaraisuusaste

Mediaani ja Tilinpäätöstilaston keskiarvo



*"Omavaraisuusaste mittaa yrityksen vakavaraisuutta, tappion sietokykyä sekä kykyä selviytyä sitoumuksista pitkällä tähtäimellä. Tunnusluvun arvo kertoo, kuinka suuri osuus yhtiön varallisuudesta on rahoitettu omalla pääomalla."*

Lähde: Palta, Huolinnan toimialakatsaus 2020, Tilastokeskus Yritysten rakenne- ja tilinpäätöstilasto



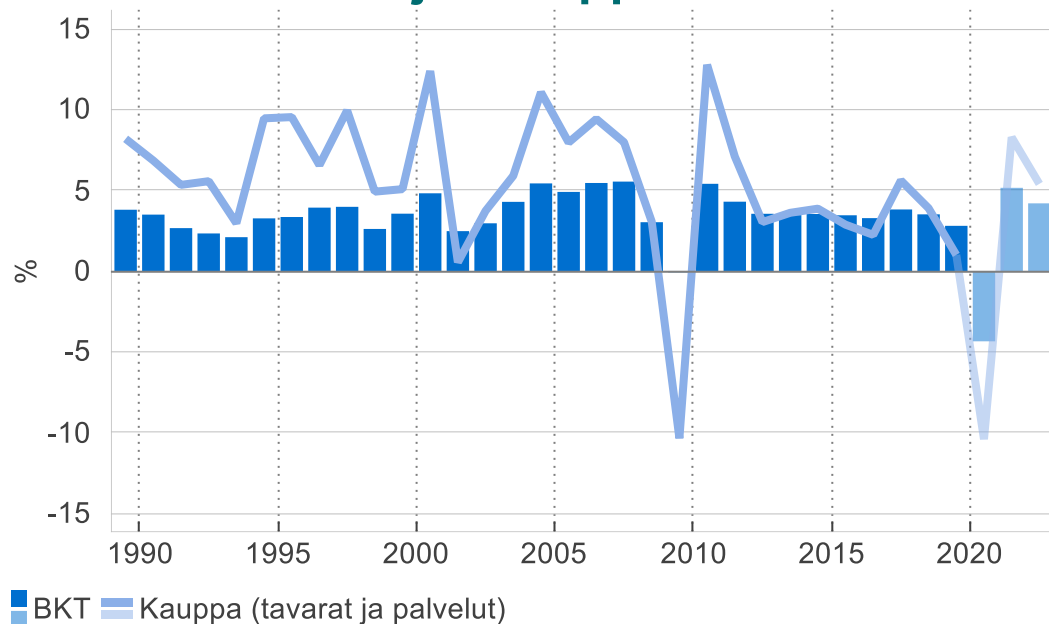


**SUOMEN HUOLINTA- JA LOGISTIKKALIITTO RY**  
Finnish Freight Forwarding and Logistics Association

# Talousnäkymät

# Maailmantalous kriisissä

## Maailmantalous ja -kauppa



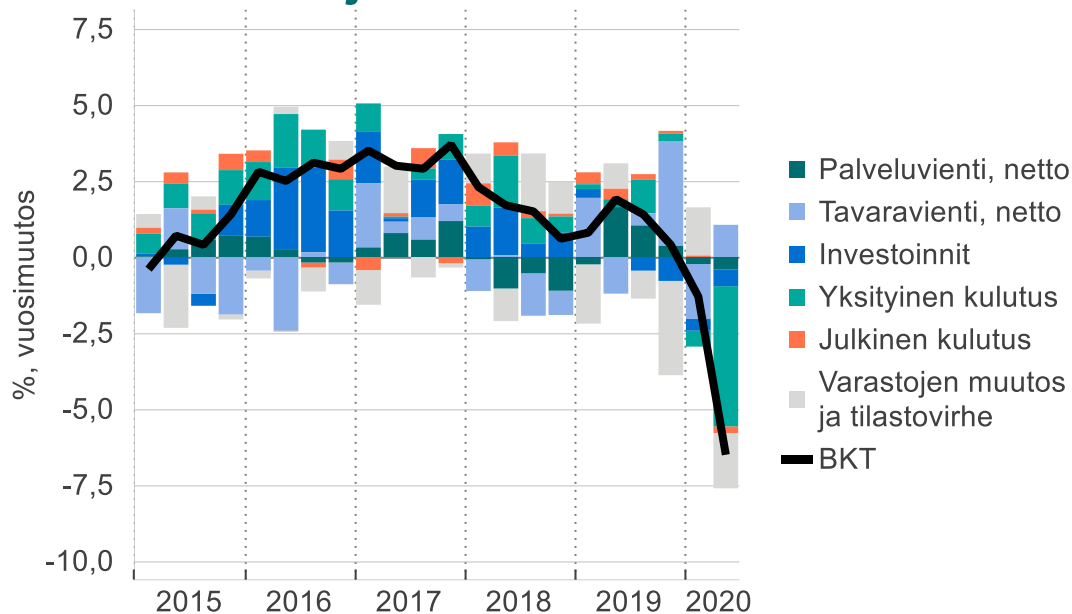
Lähde: IMF, Macrobond, SHLL

- Koko maailman talouden ennustetaan supistuvan 2020, mikä on poikkeuksellista.
- Maailmankaupan lasku IMF:n ennusteen mukaan finanssikriisin mittaluokkaa.
- Koronakriisi on koetellut erityisesti palveluita. Teollisuuden osalta on jo merkkejä elpymisestä.



# Suomessa tilanne verrattain maltillinen

## Suomen BKT ja kasvukontribuutiot



Lähde: StatFin, Macrobond, SHLL

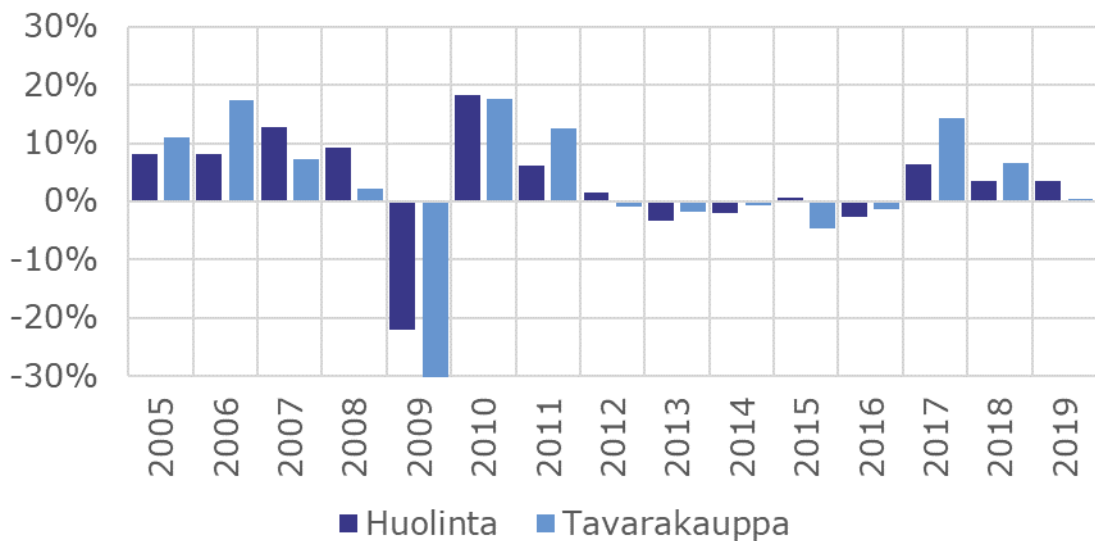
- Suomen BKT väheni huhti-kesäkuussa 6,5% erityisesti yksityisen kulutuksen vähentymisestä johtuen.
- Kesän jälkeen ennusteita kuluvalle vuodelle nostettiin mutta samalla ensi vuoden näkymät ovat heikentyneet.
- Tartuntatilanne heiluttaa luottamusindikaattoreita – esim. euroalueen lokakuun ostopääällikköindeksi painui alimmilleen kesäkuun jälkeen, vaikka teollisuudessa näkymä parani...



# Huolinnan liikevaihto seuraa tavarakauppaa

## Huolinnan liikevaihto ja tavarakauppa

Vuosisuunnitus %



- Tavarakaupan (vienti + tuonti) bruttoarvo kasvoi 0,5% vuonna 2019.
- Tuonnin arvo laski 1% mutta viennin arvo kasvoi 2%.

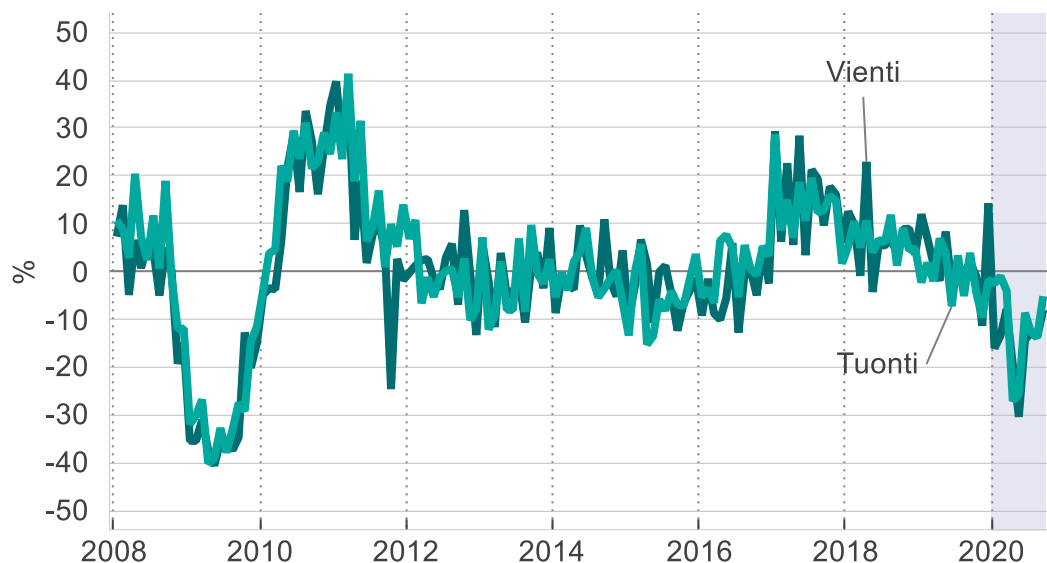
Lähde: SHLL Huolinnan toimialakatsaus 2020, Tullin Ulkomaankauppatilaston vienti+tuonti



# Tavarakaupan kehitys

## Tavarakauppa

Tavaroiden tuonti ja vienti, arvon vuosimuutos %



Lähde: Finnish Customs, Macrobond, SHLL

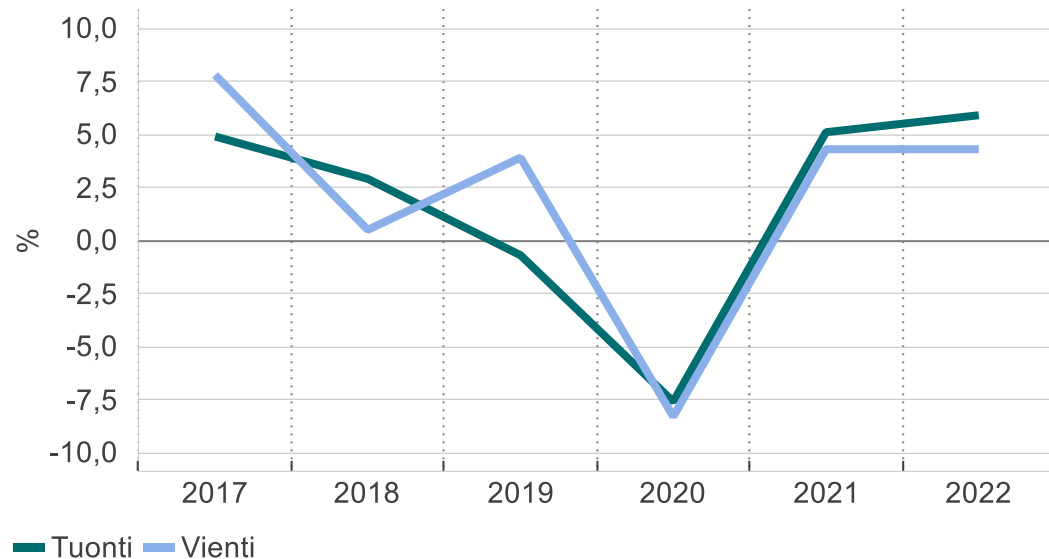
- Suomen tavaraviennin volyymi laski selvästi vuoden alkupuoliskolla – kuitenkin monia verrokkimaita vähemmän.
- Tavaravienti Q1: -5,7% ja Q2: -5,3% Vastaavasti tuonti Q1: +1,5% ja Q2 -10,5%
- Kansainvälinen kehitys tulee heijastumaan tavaravientiin...



# Ennusteet epävarmoja

## Suomen tavarakaupan volyymin ennuste

Muutos vuodentakaisesta



Lähde: Etlä, Macrobond, SHLL

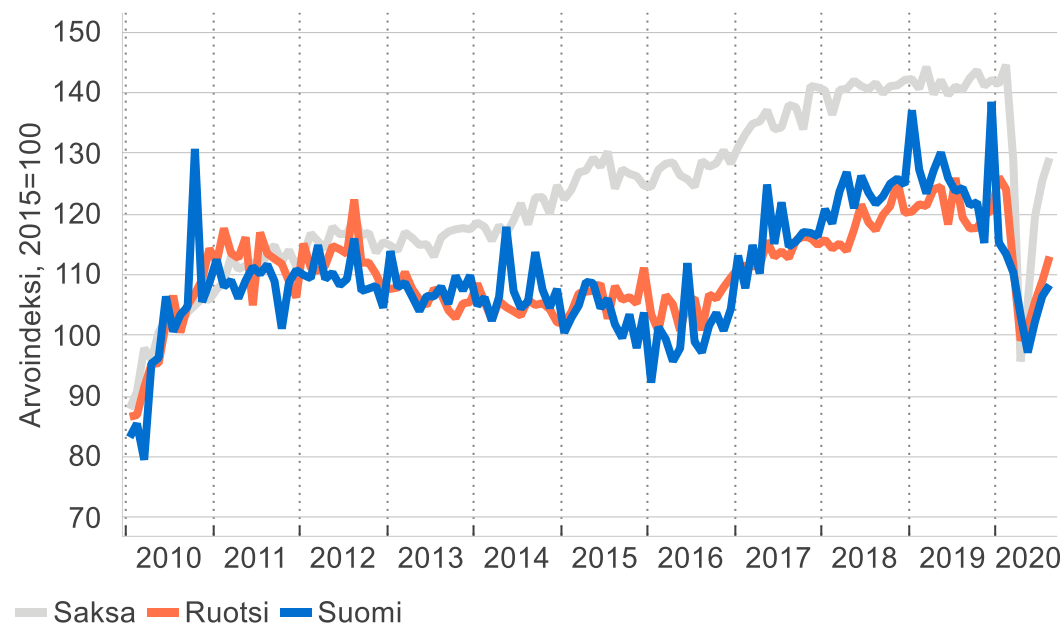
- Etlan ennusteen mukaan tavaravienti ja -tuonti supistuvat tänä vuonna noin 7,5%
- Ensi vuonna tavarakauppa elpyy ennusteen mukaan noin viiden prosentin kasvuun.
- Koronakriisistä johtuen näkymät ovat poikkeuksellisen epävarmoja.
- Viennin näkymät pitkälti maailmantalouden kehityksen varassa





# Tavaraviennin kehitys eri maissa

## Tavaraviennin arvo



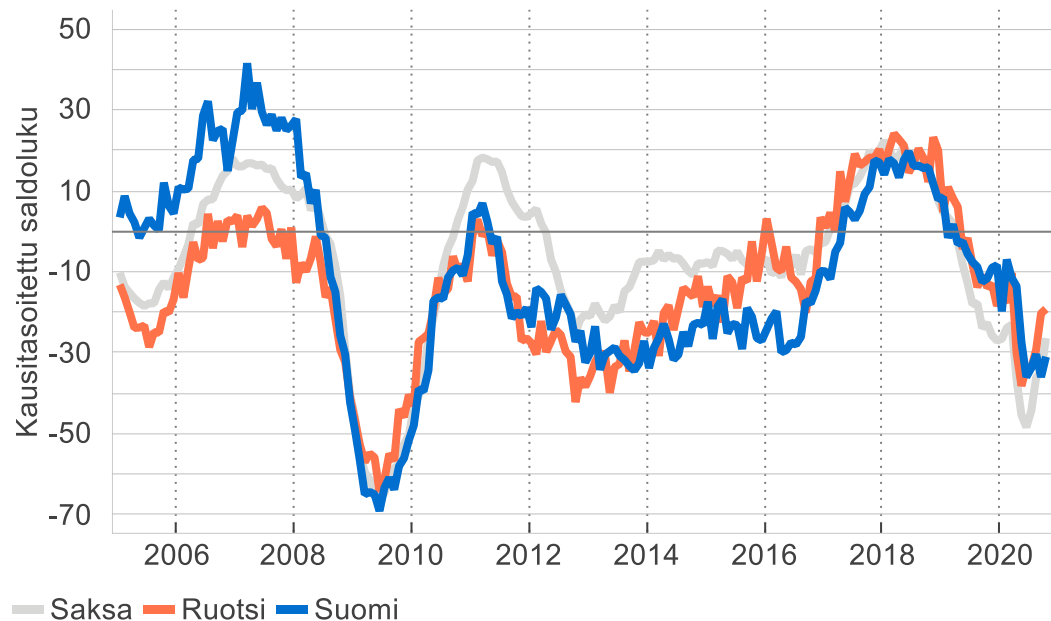
- Tavaravienti on lähtenyt elpymään erityisesti Saksassa, vaikka vuoden alun tasosta oltiin vielä elokuussa kaukana.

Lähde: Eurostat, Macrobond, SHLL



# Teollisuuden näkymät heikentyneet

## Teollisuuden tilauskanta



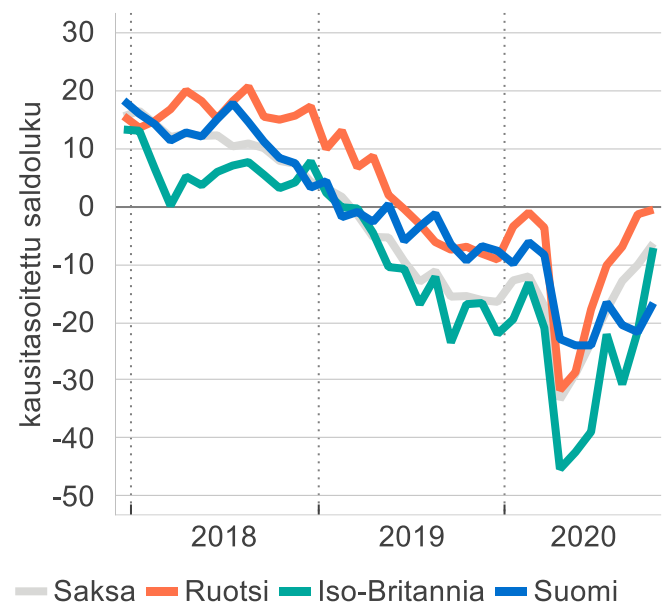
Lähde: DG ECFIN, Macrobond, SHLL

- Teollisuuden tilaukset ovat kehittyneet heikosti.
- Vuoden kolmannelta neljännekseltä kuitenkin varovaisen optimistisia merkkejä.
- Suomen tavarakauppa seuraa pitkälti vientimaiden teollisuustuotantoa.



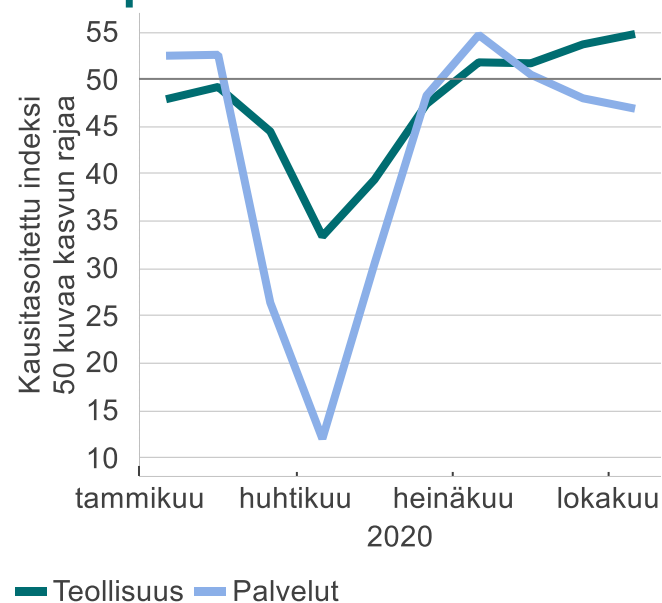
# Euroalueen teollisuus toipuu

## Teollisuuden luottamusindikaattori



Lähde: DG ECFIN, Macrobond, SHLL

## Euroalueen ostopäällikköindeksit

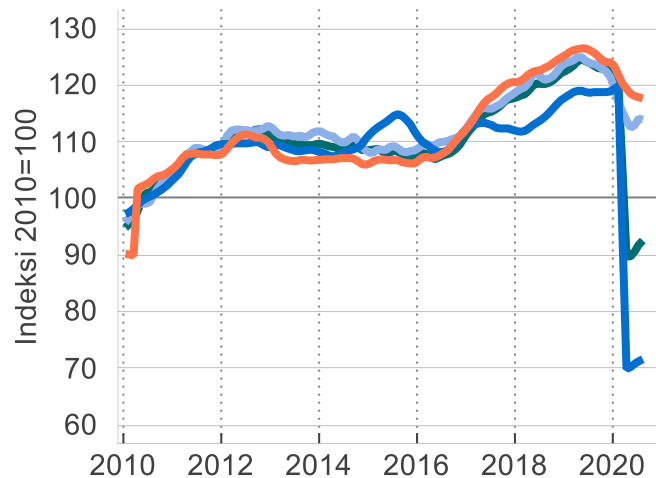


Lähde: IHS Markit, Macrobond, SHLL



# Liikenne ja logistiikka-alojen kehitys

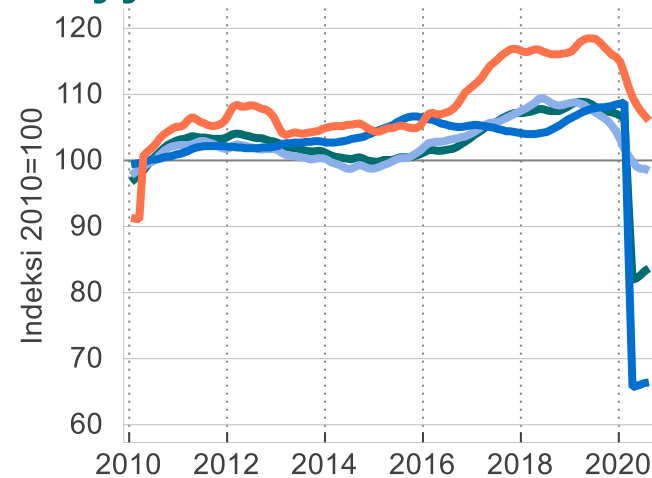
## Liikevaihto



- Liikenne ja logistiikka yhteensä
- Maa- ja rautatieliikenne
- Vesiliikenne
- Varastointi ja liikennettä palveleva toiminta

Source: Statistics Finland, Macrobond, SHLL

## Volyymi



- Liikenne ja logistiikka yhteensä
- Maa- ja rautatieliikenne
- Vesiliikenne
- Varastointi ja liikennettä palveleva toiminta

Source: Statistics Finland, Macrobond, SHLL



# Johtopäätökset

- Huolinnan liikevaihto ja henkilöstömäärä kasvoivat. Alan yritysten tulokunto koheni ja oli pitkän aikavälin keskiarvoa parempi. Yritysten kannattavuus vaihtelee, mikä ei selitty pelkästään esimerkiksi yritysten koolla.
- Alan liikevaihdon kasvu oli vuonna 2019 lähes edellisen vuoden tasolla. Henkilöstömäärän kasvu oli edellistä vuotta maltillisempaa.
- Huolinnan liiketulos (%) oli edellisen seitsemän vuoden keskiarvoa parempi ja korkeampi kuin koko toimialalla huolinta ja rahtaus.
- Huolinnan kannattavuus on liikevaihtoon suhteutettuna koko yrityssektoria matalampi, mutta pääomaan (kokonaispääoman tuotto) suhteutettuna korkeampi.
- Huolinnan omavaraisuusaste on noussut, mutta se on koko yrityssektorin keskiarvoa matalampi.
- Huolinnan liiketoiminta on kasvanut kolmena edellisenä vuotena. Taloudellinen toimintaympäristö on kuitenkin muuttunut dramaattisesti kuluvan vuoden aikana. Suhdannenäkymä on yleisesti heikentynyt ja lähitulevaisuuden kehitykseen liittyy merkittävää epävarmuutta.
- Lähdeaineiston rajallisuus, sekä alan yritysjärjestelyt ja konsernirakenteet tekevät analyysistä haastavaa. Lisäksi katsauksen vertailutietoihin vaikuttaa yksittäisten suurten yritysten toimialaluokitusten muutokset.

Liikenne ja logistiikka päätoimiala (H) käsittää luokat 49-53, huolinta ja rahtaus (52291) on yksi logistiikan toimialoista (Toimialaluokitus 2008, Tilastokeskus)



# Tilinpäätösaineiston yritykset

AAA OY TF TRANSPORT FINLAND LTD  
Ab Kalottspedition - Oy  
Kalottihuolinta  
ACEX Oy  
Allotrans Oy  
Alpi Finland Oy  
ALS Logistics Oy  
Assistor-Uutera Oy  
Balanced Logistics Oy  
Battalion Logistics Oy  
Best Alliance BA Oy  
Blue Water Shipping Oy  
Bring Express Suomi Oy  
Bring Frigo Oy  
Brockmüller Spedition Oy/Ab  
Bruhn Spedition Oy  
Buyers Logistics Scandinavia Oy Ab  
Cargo Connexion Oy  
CCS Custom Consulting & Service Oy  
CEVA Logistics Finland Oy  
CHS Air & Sea Oy  
CHS Arealog Oy  
CHS Expo Freight Oy  
CHS Logistics Oy  
CHS Solutions Oy  
Conceptum Logistics (Finland) Oy Ltd  
Containersteve Oy Ab  
Crofin Oy  
DACHSER Finland Air & Sea Log. Oy  
DACHSER Finland Oy  
deugro (Scandinavia) Oy  
DHL Express (Finland) Oy  
DHL Freight (Finland) Oy  
DHL Global Forwarding (Finland) Oy  
DHL Supply Chain (Finland) Oy  
DSV Air & Sea Oy  
DSV Road Oy  
DSV Solutions Oy  
Easmar Logistics Oy  
Euroports Rauma Oy  
EVOLOG Oy  
Expeditors Finland Oy  
Federal Express Corporation  
Finline Evro Trans Oy  
FinnFreight Oy  
Finnsteve Oy Ab  
Freight Frame Oy

Freight One Scandinavia Oy  
FREJA Transport & Logistics Oy  
FSN Logistic Oy  
FS-Terminals Oy Ab  
GAC Finland Oy  
General Logistics Systems Finland Oy  
Geodis Wilson Finland Oy  
Global Freight Solutions Oy Ltd  
Greencarrier Freight Services FI Oy  
Holship Suomi Oy  
Hoyer Finland Oy  
HRX Finland Oy  
Ibertrans Oy  
ILP-Group Logistics Oy  
Independent Express Finland Oy  
InterTransLog Oy  
Jetpak Finland Oy  
JT-Logistiikka Oy  
Kemi Shipping Oy  
KH Fur Oy  
Komerk Logistics Finland Oy  
Kouvola Cargo Handling Oy  
Kymen Cargo Oy  
LAGO Logistics Oy  
LEMAN Oy  
Logilane Oy Ltd  
LS Cargo Logistics Oy  
Luminor Oy  
Martin Bencher (Scandinavia) Oy  
MCT Shipping Finland Oy  
MIRASELA LOGISTICS OY  
MMS Logistics Oy  
Navigator Logistics Oy  
NCS Finland Oy  
Neele-Vat Finland Oy  
Net Logistic JVM Oy  
Niakom Oy  
Niinivirta European Cargo Oy  
Nord Transservice Oy  
NORDANIA OY  
Novatrans Oy  
NS Scorp Oy  
NTC Transport Ab  
NTG Air & Ocean Oy  
NTG Polar Road Oy  
Nurminen Logistics Heavy Oy  
Nurminen Logistics Oy

Nurminen Logistics Services Oy  
OC Lines Finland Oy  
Optima Freight Oy  
Orientex Oy  
Oy Agility Logistics Ab  
Oy AHA Logistics Ltd  
Oy Backman - Trummer Ab  
Oy Beweship Ab  
Oy Beweship Group Ab  
Oy Beweship Group Ab  
Oy Containertrans Scandinavia Ltd  
Oy Finnlife Ltd  
Oy Finnsovtrans Ltd.  
Oy Hacklin Hamiko Ltd  
Oy Hacklin Ltd  
Oy Hacklin Ltd  
Oy Imas Ltd  
Oy Kuehne + Nagel Ltd  
Oy Logimix Ltd  
Oy Monihuolinta - Multisped Ab  
Oy Moonway Ab  
Oy R. Nordström & Co Ab  
Oy Scandic Trans Ab  
Oy Scan-Shipping Ab  
Oy Sea Load Shipping SLS Ltd  
Oy SNCargo Ltd  
Oy Strait Air Transport Ab  
Oy Tavatur Shipping Ltd  
Oy Vaasahuolinta - Vasaspedition Ab  
Oy Victor Ek Ab  
Oy VTN-Group Ltd  
Passion Logistics Oy  
PLC Transit Service Oy  
Polar Logistics International Oy  
PostNord Oy  
PP Maritime Oy  
Rahjan Huolinta Oy  
Roadari Oy  
SA-TU Logistics Oy  
Scan Global Logistics (Finland) Oy  
Scanlink Oy Ltd  
Scanroad Finland Oy  
Schenker Oy  
ScortExpress Oy  
SCS Smart Conn. Solutions Ltd Oy  
Sea Element Oy  
SeaRail Oy

SEL Finland Ltd Oy  
Sirlog Oy  
Solid Way Oy  
Spedman Global Logistics Oy  
Stella Corona Oy Ltd  
Steveco Oy  
Steveco Oy  
Sunroad Oy  
Suomen Messulogiistiikka Oy  
Suomen Varastointi ja Huolinta Oy  
Tiralana Oy  
TNT Suomi Oy  
Trans World Shipping Oy  
Transmare Logistics Oy  
Transpoint International (FI) Oy  
Tschudi Logistics Oy  
United Parcel Service Finland Oy  
UPS SCS (Finland) Oy  
UTC Overseas Oy  
Varova Oy  
Vialogia Oy  
Viborg-Trans Expe Oy  
Villen Huolinta Oy  
WETT Finland Oy  
WETT Finland Oy  
Wiima Logistics Oy  
Wiima Logistics Oy  
XPO Supply Chain Services FI Oy



# Tilinpäätösaineiston yritykset

Schenker Oy	Federal Express Corporation	Oy Sea Load Shipping SLS Ltd	Independent Express Finland Oy
DSV Road Oy	SA-TU Logistics Oy	Ibertrans Oy	Sunroad Oy
Oy Kuehne + Nagel Ltd	FS-Terminals Oy Ab	OC Lines Finland Oy	InterTransLog Oy
Steveco Oy	ILP-Group Logistics Oy	Freight Frame Oy	Villen Huolinta Oy
DHL Freight (Finland) Oy	Freight One Scandinavia Oy	Niinivirta European Cargo Oy	Oy Finnlife Ltd
Steveco Oy	SCS Smart Conn. Solutions Ltd Oy	Alpi Finland Oy	Net Logistic JVM Oy
PostNord Oy	Neele-Vat Finland Oy	XPO Supply Chain Services FI Oy	ACEX Oy
DHL Global Forwarding (Finland) Oy	Oy Containertrans Scandinavia Ltd	Easmar Logistics Oy	CHS Arealog Oy
FREJA Transport & Logistics Oy	Kouvola Cargo Handling Oy	Scanlink Oy Ltd	Navigator Logistics Oy
Nurminen Logistics Oyj	DACHSER Finland Oy	Oy Strait Air Transport Ab	Nord Transservice Oy
DHL Express (Finland) Oy	Roadari Oy	LAGO Logistics Oy	Oy Finnsovtrans Ltd.
TNT Suomi Oy	LEMAN Oy	JT-Logistiikka Oy	Viborg-Trans Expe Oy
NTG Polar Road Oy	UTC Overseas Oy	Oy SNcargo Ltd	EVOLÓG Oy
Euroports Rauma Oy	NTG Air & Ocean Oy	Oy Victor Ek Ab	NORDANIA OY
United Parcel Service Finland Oy	MCT Shipping Finland Oy	ScortExpress Oy	Spedman Global Logistics Oy
Oy Hacklin Ltd	General Logistics Systems Finland Oy	SeaRail Oy	Logilane Oy Ltd
DSV Air & Sea Oy	UPS SCS (Finland) Oy	Optima Freight Oy	CHS Solutions Oy
DHL Supply Chain (Finland) Oy	Martin Bencher (Scandinavia) Oy	Conceptum Logistics (Finland) Oy Ltd	Oy R. Nordström & Co Ab
Oy Beweship Group Ab	PP Maritime Oy	Oy Tavatur Shipping Ltd	Crofin Oy
Varova Oy	Nurminen Logistics Heavy Oy	Suomen Varastointi ja Huolinta Oy	Kymen Cargo Oy
DACHSER Finland Air & Sea Log. Oy	Assistor-Uuttera Oy	WETT Finland Oy	MMS Logistics Oy
Geodis Wilson Finland Oy	WETT Finland Oy	Finline Evro Trans Oy	Vialogia Oy
Nurminen Logistics Services Oy	Scan Global Logistics (Finland) Oy	Sirlog Oy	AAA OY TF TRANSPORT FINLAND LTD
Oy Scandic Trans Ab	Oy Hacklin Hamiko Ltd	ALS Logistics Oy	Oy Imas Ltd
NCS Finland Oy	Oy AHA Logistics Ltd	MIRASELA LOGISTICS OY	Battallion Logistics Oy
Finnsteve Oy Ab	CHS Air & Sea Oy	KH Fur Oy	Niakom Oy
Oy Backman - Trummer Ab	Jetpak Finland Oy	CHS Expo Freight Oy	Oy Beweship Group Ab
Oy Beweship Ab	Holship Suomi Oy	Novatrans Oy	CCS Custom Consulting & Service Oy
Wiima Logistics Oy	FinnFreight Oy	Oy Scan-Shipping Ab	
Bring Frigo Oy	Oy Vaasahuolinta - Vasaspedition Ab	KomerK Logistics Finland Oy	
Kemi Shipping Oy	Blue Water Shipping Oy	Buyers Logistics Scandinavia Oy Ab	
DSV Solutions Oy	Transmare Logistics Oy	Polar Logistics International Oy	
FSN Logistic Oy	HRX Finland Oy	Oy VTN-Group Ltd	
Oy Hacklin Ltd	Tiralana Oy	GAC Finland Oy	
deugro (Scandinavia) Oy	CEVA Logistics Finland Oy	Cargo Connexion Oy	
Oy Agility Logistics Ab	Bring Express Suomi Oy	Oy Monihuolinta - Multisped Ab	
Containersteve Oy Ab	Solid Way Oy	Balanced Logistics Oy	
Hoyer Finland Oy	Global Freight Solutions Oy Ltd	Scanroad Finland Oy	
Expeditors Finland Oy	Oy Moonway Ab	Luminor Oy	
Transpoint International (FI) Oy	LS Cargo Logistics Oy	Stella Corona Oy Ltd	
Best Alliance BA Oy	Rahjan Huolinta Oy	Suomen Messulogistiikka Oy	
NTC Transport Ab	Sea Element Oy	Oy Logimix Ltd	
Ab Kalottspedition - Oy	CHS Logistics Oy	Trans World Shipping Oy	
Kalottihuolinta	NS Scorp Oy	Bruhn Spedition Oy	
Greencarrier Freight Services FI Oy	SEL Finland Ltd Oy	Brockmüller Spedition Oy/Ab	
Wiima Logistics Oy	PLC Transit Service Oy	Orientex Oy	
Tschudi Logistics Oy	Passion Logistics Oy	Allotrans Oy	

Aineiston 168 yritystä suurusjärjestyksessä liikevaihdon mukaan. Viimeisimmän käytössä oleva tieto vuosilta 2018 tai 2019

